



---

# LE PAYSAGE POLITIQUE ACTUEL EN TUNISIE

---

## Tunisie Janvier 2014

**SIGMA CONSEIL**

Angle 43, rue Alain Savary 1002 Tunis Belvédère – Tunisie

Tél: + 216 71 286 927 - + 216 71 785 164

Fax: + 216 71 286 534

Email: [research@e-sigmaconseil.com](mailto:research@e-sigmaconseil.com)

Site Web: [www.e-sigmaconseil.com](http://www.e-sigmaconseil.com)



Investing in new perspectives

# MÉTHODOLOGIE DE L'ENQUÊTE

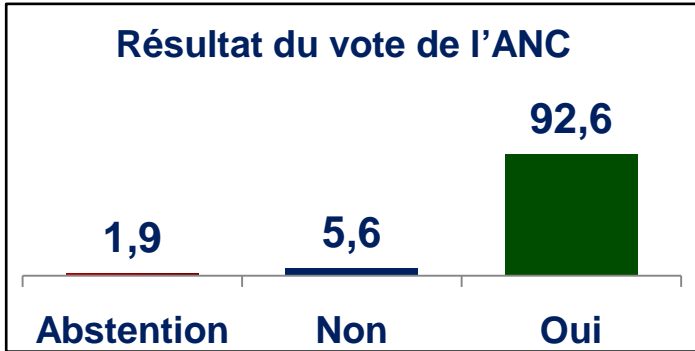
**Méthode d'échantillonnage** : L'échantillon a été construit d'une façon proportionnelle aux données démographiques de la population tunisienne et ceci par la méthode des quotas selon le gouvernorat (24 gouvernorats), l'âge, le sexe, la classe sociodémographique et le milieu (rural/urbain)

- **Méthode d'administration** : CATI (Computer-Assisted Telephone Interviewing) via le call center de SIGMA.
- **Erreur d'échantillonnage maximale (en cas de SAS) : 2.7%**
- **Date de l'étude : du 30-01-2014 jusqu'au 31-01-2014**

# **LES TUNISIENS, LA CONSTITUTION ET LE NOUVEAU GOUVERNEMENT**

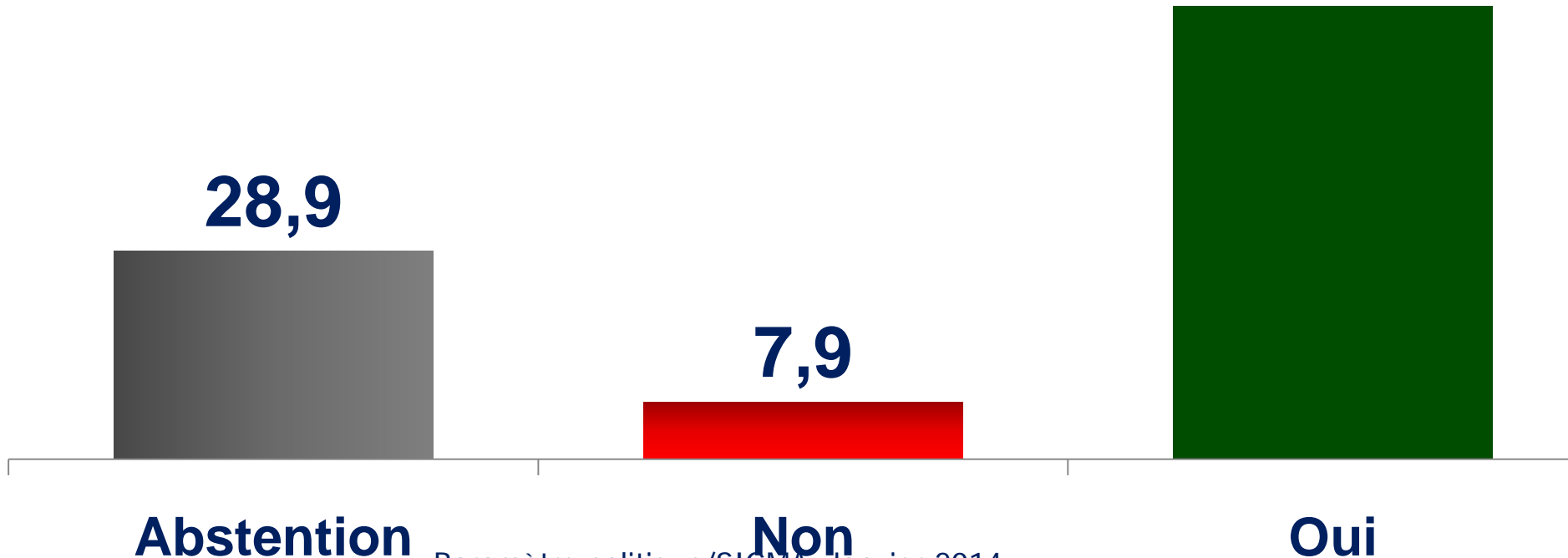
# Position des tunisiens vis-à-vis la nouvelle Constitution

*Si vous étiez député au sein de l'ANC, et que vous aviez le choix de donner votre opinion sur la constitution, vous auriez voté :*



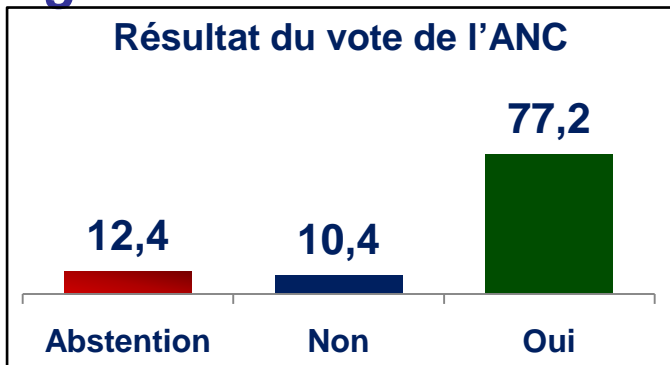
	Oui	Non	Abstention
Sympathisants Nidaa Tounes	67,2	9,0	23,8
Sympathisants Ennahdha	74,9	3,9	21,3

**63,1**

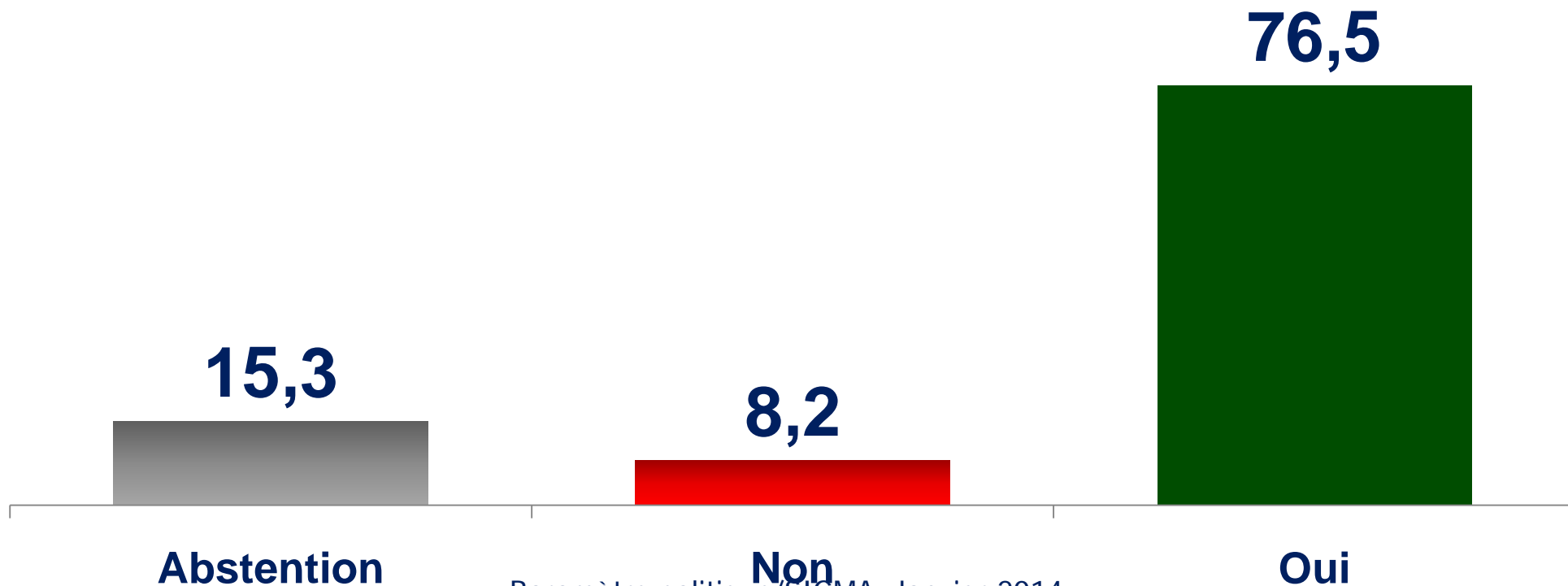


# Position des tunisiens vis-à-vis le gouvernement de Mehdi Jomaa

*Si vous étiez député au sein de l'ANC, auriez-vous approuvé le nouveau gouvernement de Mehdi Jomaa ?*

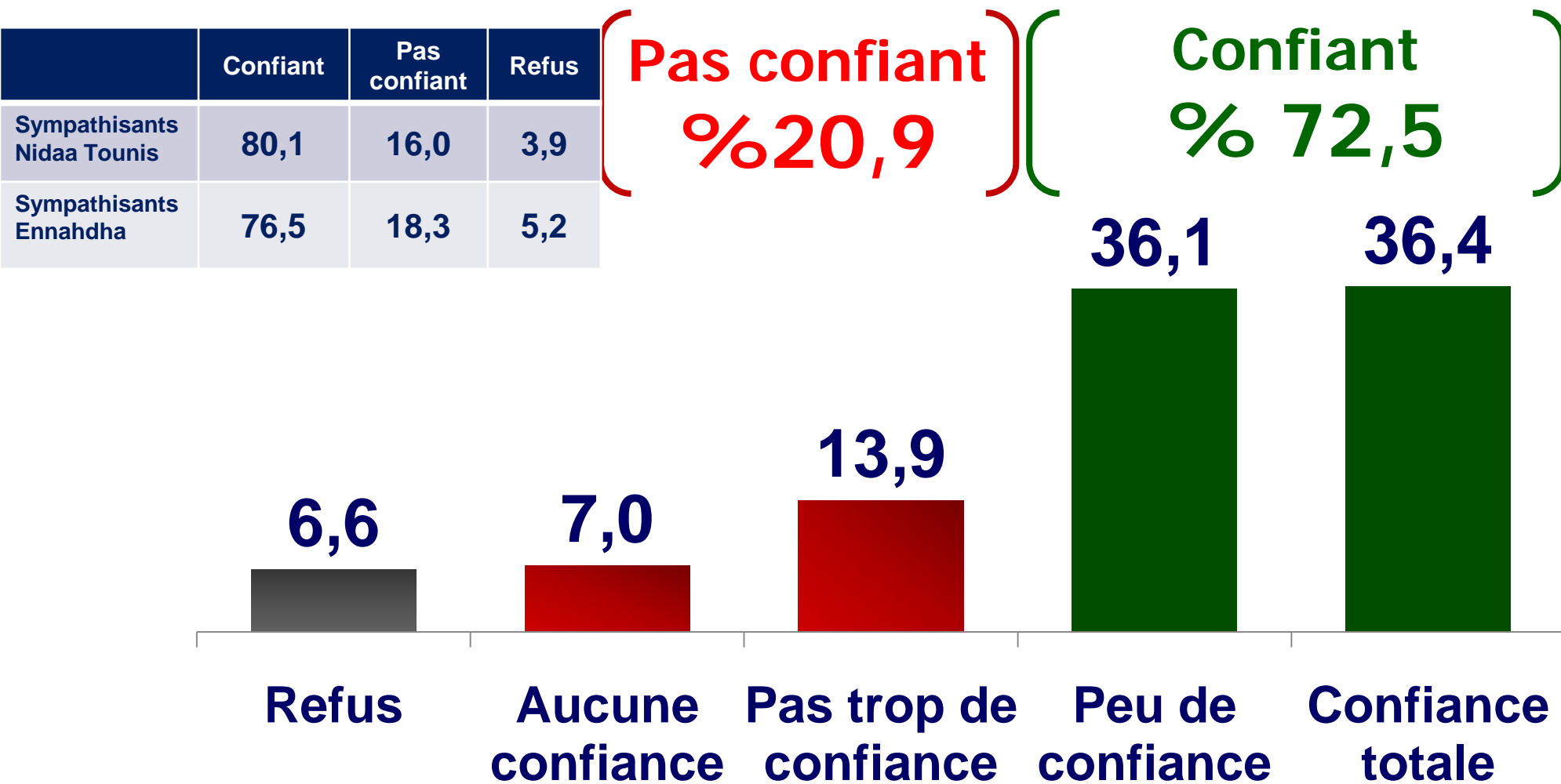


	Oui	Non	Abstention
Sympathisants Ennahdha	83,7	4,4	12,0
Sympathisants Ennahdha	78,8	7,2	13,9



# Degré de confiance en le nouveau gouvernement de Mehdi Jomaa

*A quel point faites-vous confiance au nouveau gouvernement de Mehdi Jomaa pour guider le pays pendant cette période transitionnelle vers les élections nationales ?*





# Le climat émotionnel en Tunisie

*D'après-vous, est-ce que le pays va dans le bon sens ou dans le mauvais sens ?*

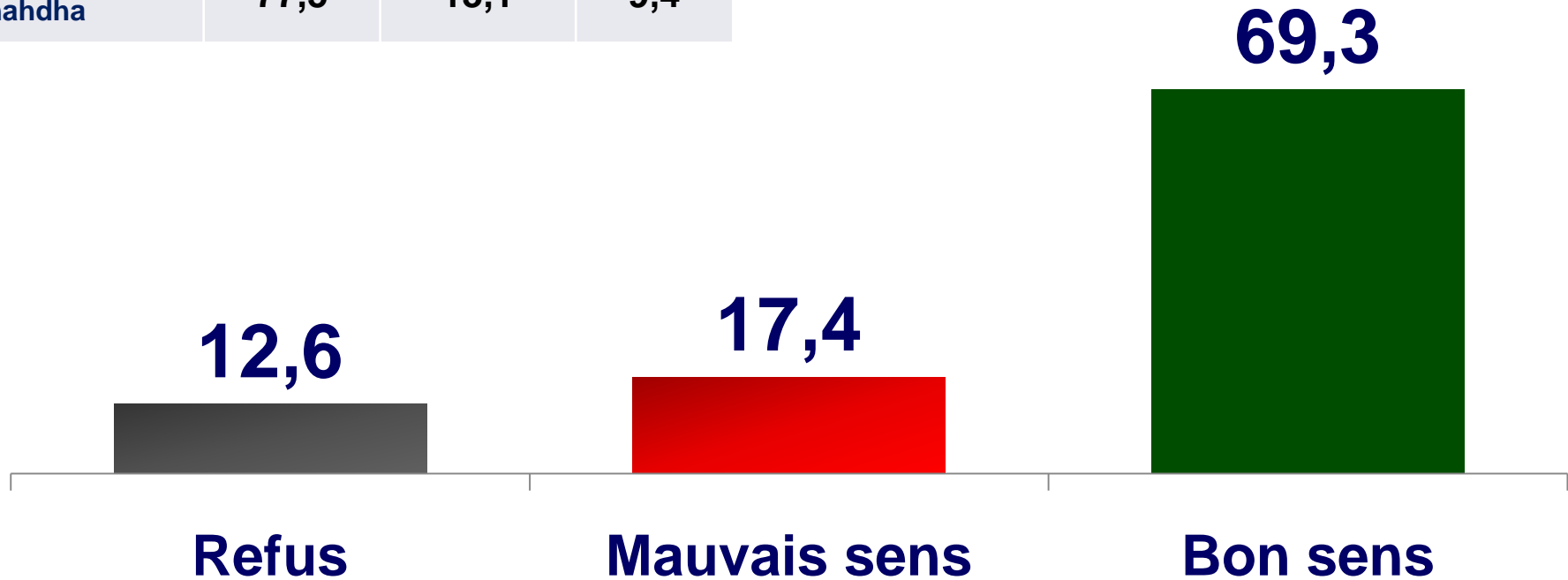
	Bon sens	Mauvais sens	Refus
Sympathisants Nidaa Tounis	73,0	14,5	12,5
Sympathisants Ennahdha	77,5	13,1	9,4

Au mois d'octobre 2013

Bons sens : %15,5

Mauvais sens : %78,6

Refus : % 5,9





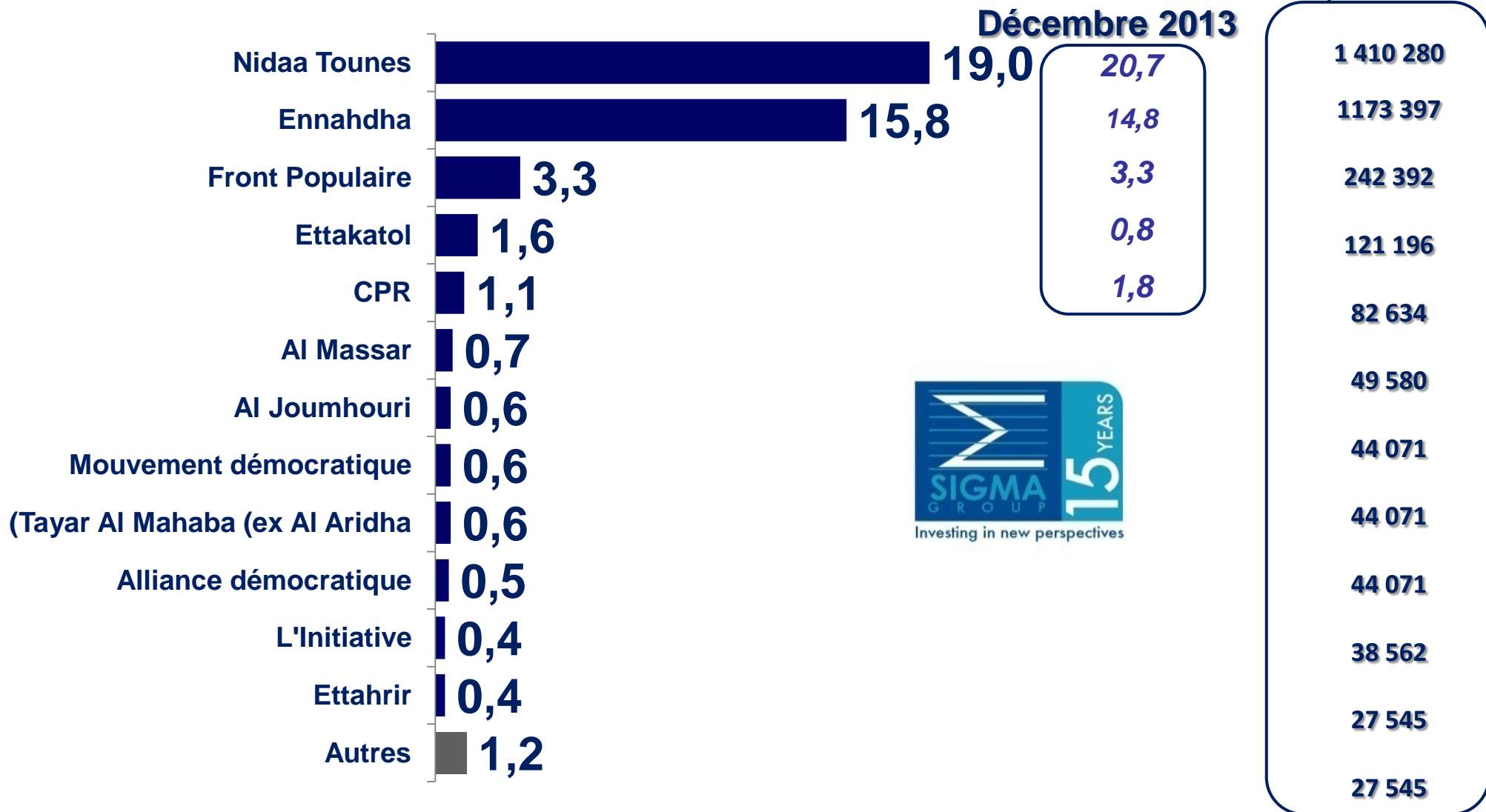
# **LES ÉLECTIONS LÉGISLATIVES**

**Si les élections législatives auraient lieu aujourd'hui,  
pour quel parti voteriez-vous?**

# Intentions de vote dans les élections législatives (sur le corps électoral)

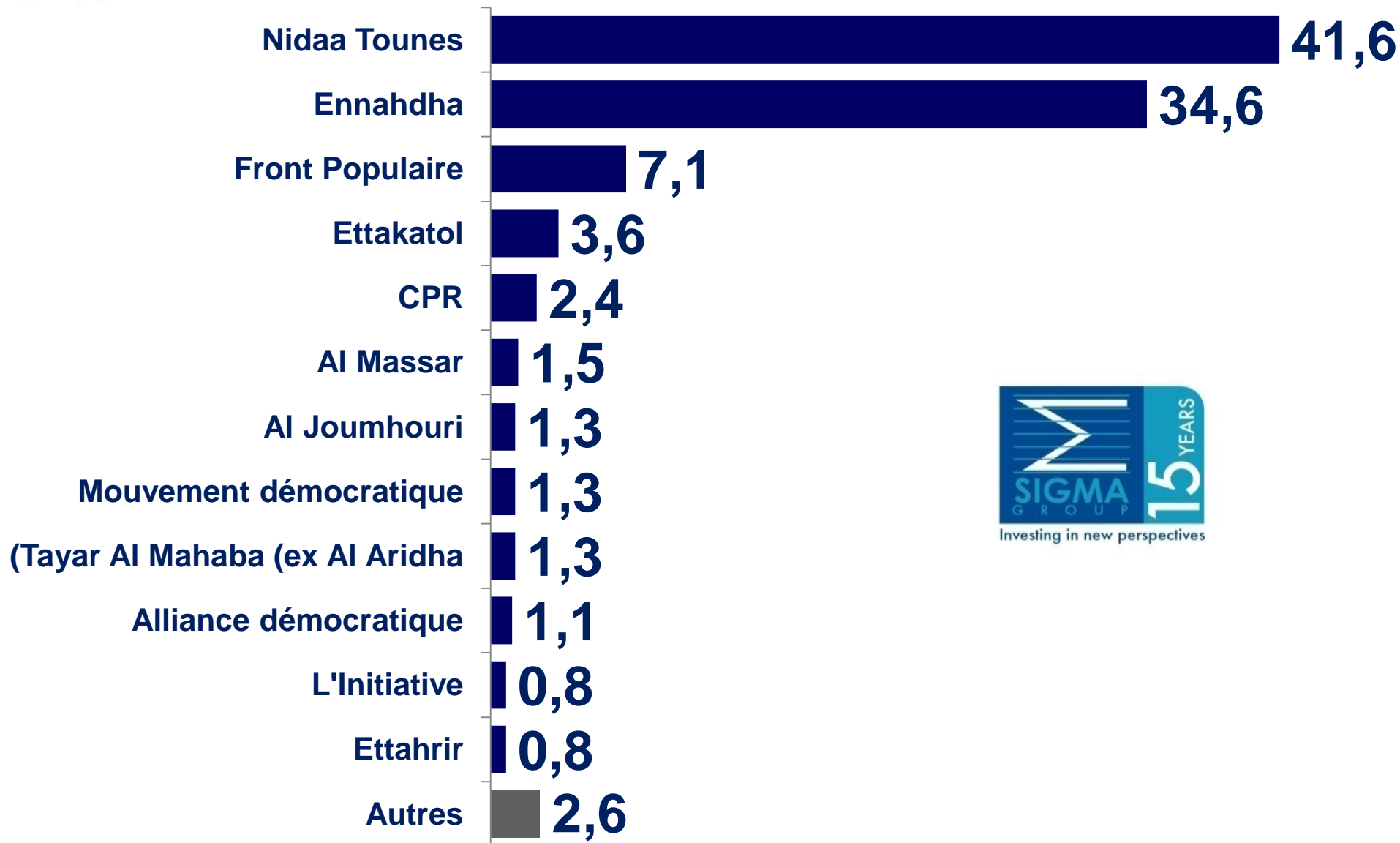
Investing in new perspectives

Projection en nombre  
de voix potentielles



**Voix non exprimées : 54.3%**

# Intentions de vote dans les élections législatives (sur les voix exprimées)



# Évolution des intentions de vote dans les élections législatives entre décembre 2013 et janvier 2014

Partis	% sur le corps électoral	
	Décembre 2013	Janvier 2014
Nidaa Tounes	20,7	19,0
Ennahdha	14,8	15,8
Front Populaire	3,3	3,3
Ettakatol	0,8	1,6
CPR	1,8	1,1
Al Massar	0,4	0,7
Al Joumhourî	2,3	0,6
Mouvement Démocratique	0,6	0,6
Tayar Al Mahaba (Ex Al Aridha)	1,3	0,6
Alliance Démocratique	0,6	0,5
L'Initiative	1,5	0,4
Ettahrir	0,4	0,4
Autres	4,6	1,2
Voix non exprimées	48,1	54,3

# Évolution des intentions de vote dans les élections législatives entre décembre 2013 et janvier 2014

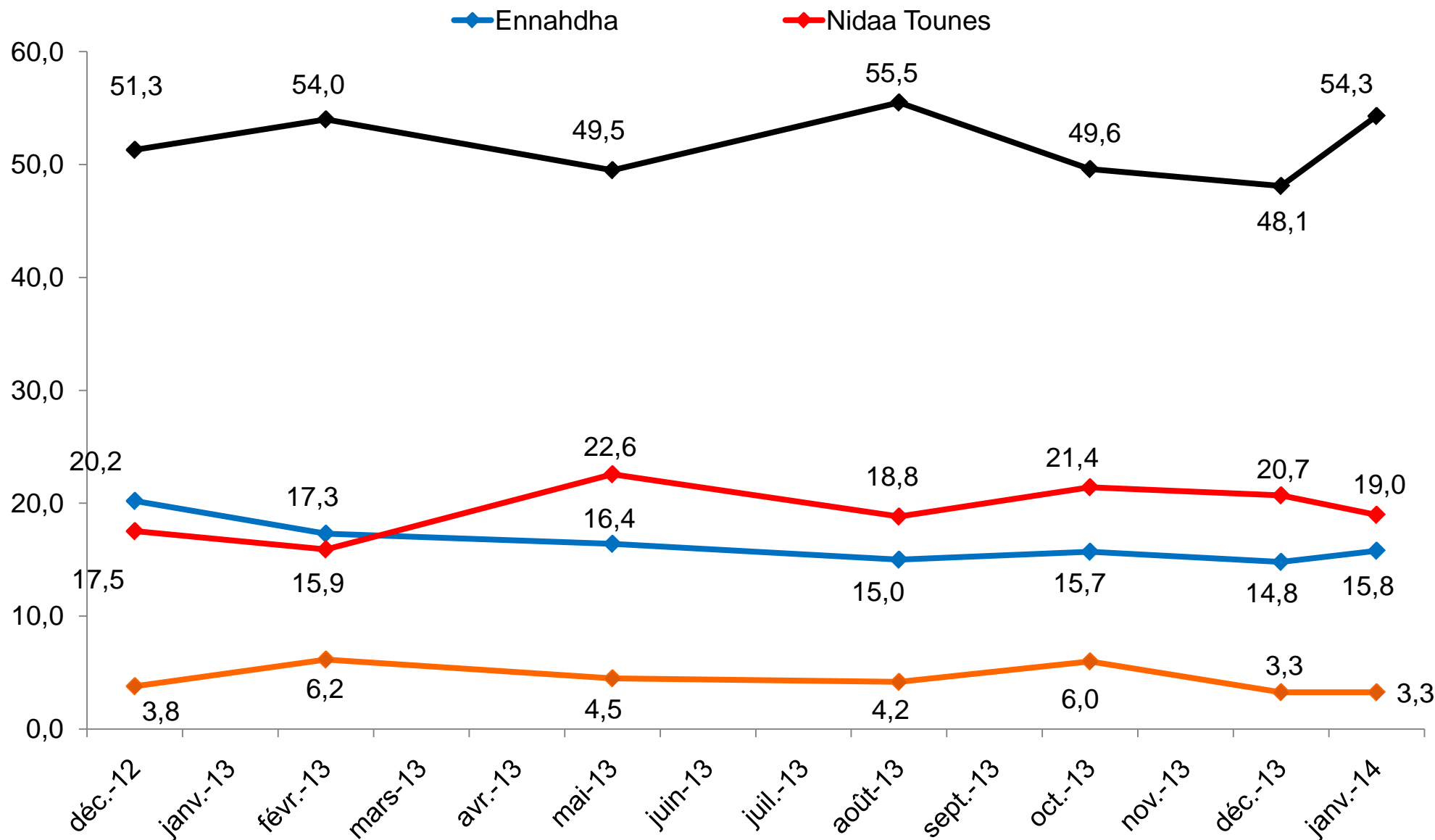
	% sur les voix exprimées	
	Décembre 2013	Janvier 2014
<b>Nidaa Tounes</b>	<b>40,0</b>	<b>41,6</b>
<b>Ennahdha</b>	<b>28,6</b>	<b>34,6</b>
<b>Front Populaire</b>	<b>6,3</b>	<b>7,1</b>
<b>Ettakatol</b>	<b>1,6</b>	<b>3,6</b>
<b>CPR</b>	<b>3,4</b>	<b>2,4</b>
<b>Al Massar</b>	<b>0,8</b>	<b>1,5</b>
<b>Al Joumhour</b>	<b>4,5</b>	<b>1,3</b>
<b>Mouvement Démocratique</b>	<b>1,2</b>	<b>1,3</b>
<b>Tayar Al Mahaba (Ex Al Aridha)</b>	<b>2,4</b>	<b>1,3</b>
<b>Alliance Démocratique</b>	<b>1,2</b>	<b>1,1</b>
<b>L'Initiative</b>	<b>2,8</b>	<b>0,8</b>
<b>Ettahrir</b>	<b>0,8</b>	<b>0,8</b>

# Intentions de vote par région

## Les élections législatives sur le corps électoral

<b>Partis</b>	<b>Grand Tunis</b>	<b>Nord Est</b>	<b>Nord Ouest</b>	<b>Centre Est</b>	<b>Sfax</b>	<b>Centre Ouest</b>	<b>Sud Est</b>	<b>Sud Ouest</b>
<b>Nidaa Tounes</b>	<b>23,6</b>	<b>21,2</b>	<b>19,1</b>	<b>21,1</b>	<b>20,7</b>	<b>16,7</b>	<b>7,7</b>	<b>9,0</b>
<b>Ennahdha</b>	<b>15,0</b>	<b>14,5</b>	<b>12,5</b>	<b>14,6</b>	<b>13,8</b>	<b>9,6</b>	<b>31,5</b>	<b>20,5</b>
<b>Front Populaire</b>	<b>2,4</b>	<b>3,1</b>	<b>2,0</b>	<b>6,5</b>	<b>1,7</b>	<b>5,8</b>	<b>0,8</b>	<b>3,8</b>
<b>Ettakatol</b>	<b>1,5</b>	<b>1,0</b>	<b>3,9</b>	<b>1,1</b>	<b>2,6</b>	<b>1,9</b>	<b>0,8</b>	<b>0,0</b>
<b>CPR</b>	<b>0,6</b>	<b>0,5</b>	<b>1,3</b>	<b>0,5</b>	<b>2,6</b>	<b>1,3</b>	<b>1,5</b>	<b>2,6</b>
<b>Voix non exprimées</b>	<b>52,5</b>	<b>53,4</b>	<b>57,9</b>	<b>51,9</b>	<b>50,0</b>	<b>57,7</b>	<b>56,2</b>	<b>60,3</b>

# Évolution des intentions dans les élections législatives entre décembre 2012 et janvier 2014




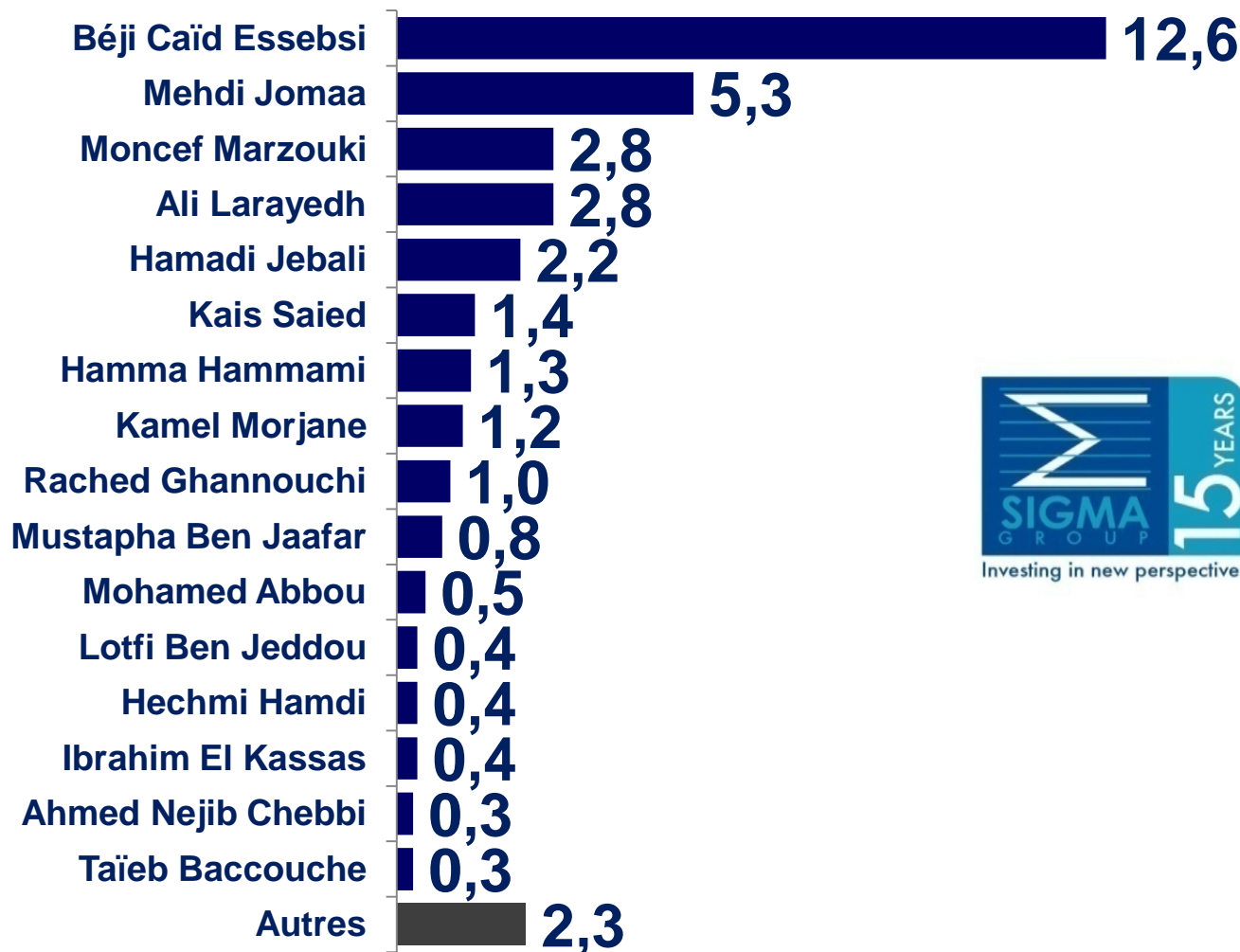


# LES ÉLECTIONS PRÉSIDENTIELLES

**Si les élections présidentielles auraient lieu  
aujourd'hui, pour quel personnage politique voteriez-vous?**

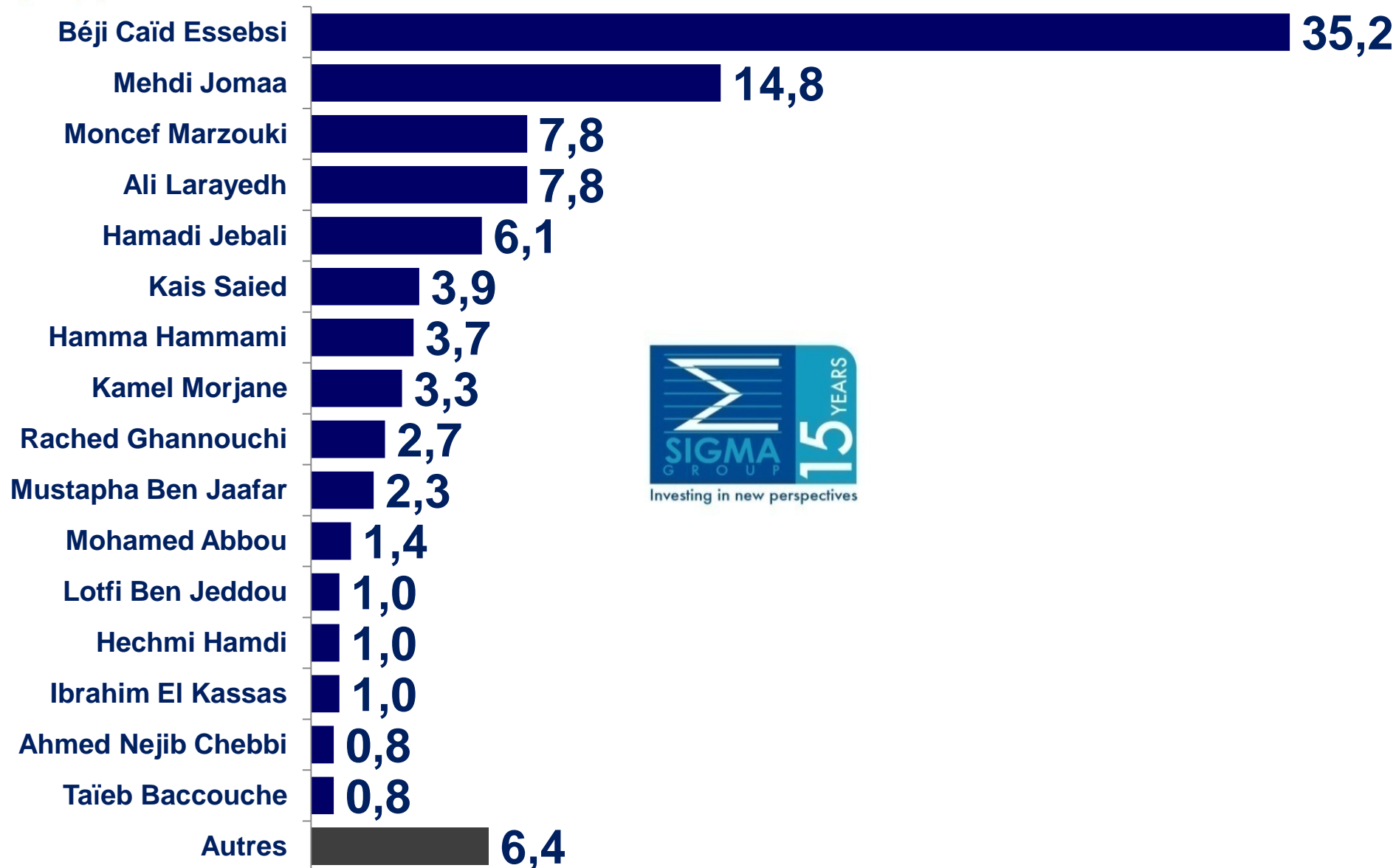
# Intentions de vote dans les élections présidentielles sur le corps électoral

Décembre 2014



Voix non exprimées: 64.1%

# Intentions de vote dans les élections présidentielles sur les voix exprimées



# Évolution des intentions de vote dans les élections présidentielles entre décembre 2013 et janvier 2014

Personnalités politiques	% sur le corps électoral	
	Janvier 2014	Décembre 2013
Béji Caïd Essebsi	12,6	12,2
Mehdi Jomaa	5,3	-
Moncef Marzouki	2,8	2,5
Ali Larayedh	2,8	1,1
Hamadi Jebali	2,2	2,3
Kais Saïed	1,4	1,4
Hamma Hammami	1,3	2,4
Kamel Morjane	1,2	2,0
Rached Ghannouchi	1,0	0,4
Mustapha Ben Jaafar	0,8	0,6
Mohamed Abbou	0,5	0,9
Lotfi Ben Jeddou	0,4	0,2
Hechmi Hamdi	0,4	0,3
Ibrahim El Kassas	0,4	0,6
Taïeb Baccouche	0,3	0,3
Ahmed Nejib Chebbi	0,3	0,8
Autres	2,3	4,4
Voix non exprimées	64,1	64,8

# Évolution des intentions de vote dans les élections présidentielles entre décembre 2013 et janvier 2014

Personnalité politique	% sur les voix exprimées	
	Janvier 2014	Décembre 2013
<b>Béji Caïd Essebsi</b>	<b>35,2</b>	<b>34,6</b>
<b>Mehdi Jomaa</b>	<b>14,8</b>	<b>-</b>
<b>Moncef Marzouki</b>	<b>7,8</b>	<b>7,1</b>
<b>Ali Larayedh</b>	<b>7,8</b>	<b>3,1</b>
<b>Hamadi Jebali</b>	<b>6,1</b>	<b>6,6</b>
<b>Kais Saïed</b>	<b>3,9</b>	<b>4</b>
<b>Hamma Hammami</b>	<b>3,7</b>	<b>6,9</b>
<b>Kamel Morjane</b>	<b>3,3</b>	<b>5,7</b>
<b>Rached Ghannouchi</b>	<b>2,7</b>	<b>1,1</b>
<b>Mustapha Ben Jaafar</b>	<b>2,3</b>	<b>1,7</b>
<b>Mohamed Abbou</b>	<b>1,4</b>	<b>2,6</b>
<b>Lotfi Ben Jeddou</b>	<b>1</b>	<b>0,6</b>
<b>Ibrahim Kassas</b>	<b>1</b>	<b>0,9</b>
<b>Hechmi Hamdi</b>	<b>1</b>	<b>1,7</b>
<b>Taïeb Baccouche</b>	<b>0,8</b>	<b>0,9</b>
<b>Ahmed Nejib Chebbi</b>	<b>0,8</b>	<b>2,3</b>

# Intentions de vote par région

## Les élections présidentielles sur le corps électoral

	Grand Tunis	Nord Est	Nord Ouest	Centre Est	Sfax	Centre Ouest	Sud Est	Sud Ouest
Béji Caïd Essebsi	17,4	13,3	9,2	14,3	15,7	12	3,1	6,2
Mehdi Jomaa	3,8	3,1	5,2	10,1	4,3	8,2	3,1	4,9
Moncef Marzouki	2,6	1	2,6	2,1	1,7	2,5	7,7	3,7
Ali Larayedh	2,6	2,6	1,3	3,2	2,6	0,6	3,1	9,9
Hamadi Jebali	2,6	1,5	0,7	2,1	1,7	1,9	4,6	2,5
Kais Saïed	2,4	1	0,7	1,6	0,9	1,3	0,8	1,2
Hamma Hammami	1,2	0,5	2	1,6	0	2,5	0,8	2,5
Kamel Morjane	0,9	0,5	1,3	3,7	1,7	0	0	1,2
Rached Ghannouchi	1,5	0	2	0	2,6	0	1,5	0
Mustapha Ben Jaafar	0,6	0,5	1,3	1,6	0	1,3	0,8	0
Voix non exprimées	59,1	69,7	70,6	58,7	58,3	65,2	73,1	64,2