



الباروميتر السياسي لسيغما كونساي

تونس - ماي 2017

العينة : عينة

أعمارهم بين 18

813

(Quotas)

تصميم العينة

البيانات : بالهاتف

CATI (Computer Assisted Telephone Interviewing, Call-Center)

: 3,4 %

2017

04

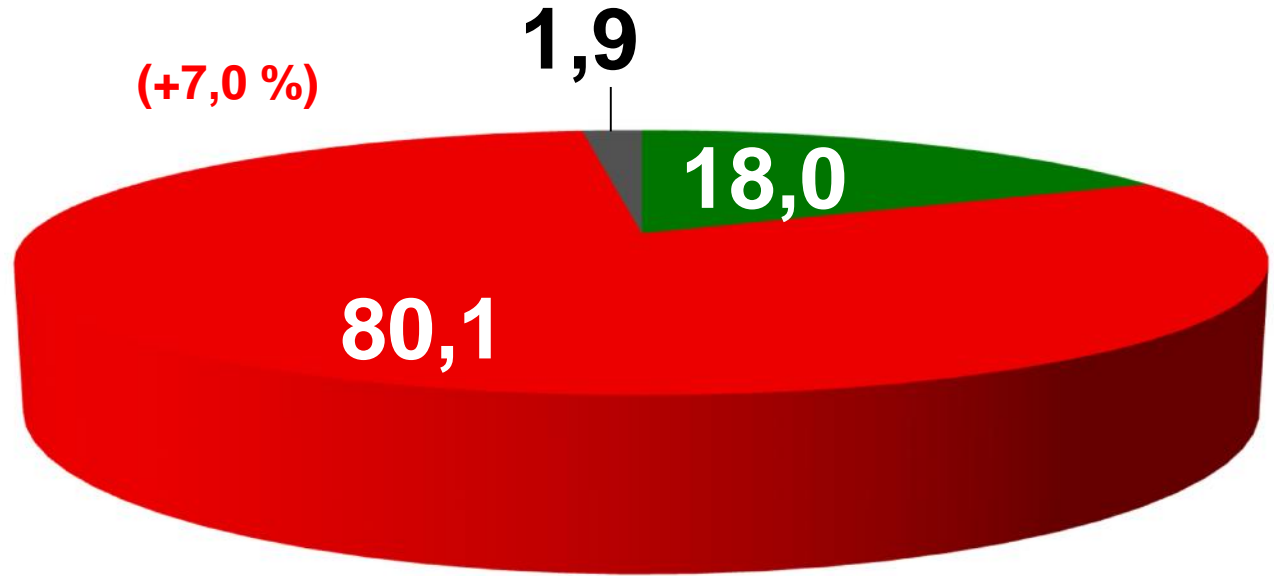
2017

02 :

الأمور في بلادنا ماشية في الثنية الصحيحة ولا ماشية في الثنية

2017		
	النهضة	الممتنعين
	23,2	19,7
	75,2	86,7

أفريل 2017		
	النهضة	الممتنعين
	28,8	30,2
	69,9	72,8



■ غير مصرح ■ الثنية الغالطة ■ الثنية الصحيحة

10,5	16,9	21,7	20,6	13,1	17,5	19,4	20,3	18,0	الاتجاه الصحيح
87,7	80,0	75,4	77,9	85,0	82,5	78,6	77,6	80,1	
1,8	3,1	2,9	1,5	1,9	0,0	2,0	2,1	1,9	غير مصرح

سير الأمور في البلاد حسب الطبقة الاجتماعية 2017

ية	طبقة	طبقة مرفهة	وسطى علي				
16,5	18,5	17,9	19,6	16,0	19,4	18,0	الاتجاه الصحيح
80,4	80,0	80,3	78,4	81,4	79,1	80,1	
3,2	1,5	1,7	2,0	2,6	1,5	1,9	غير مصرح

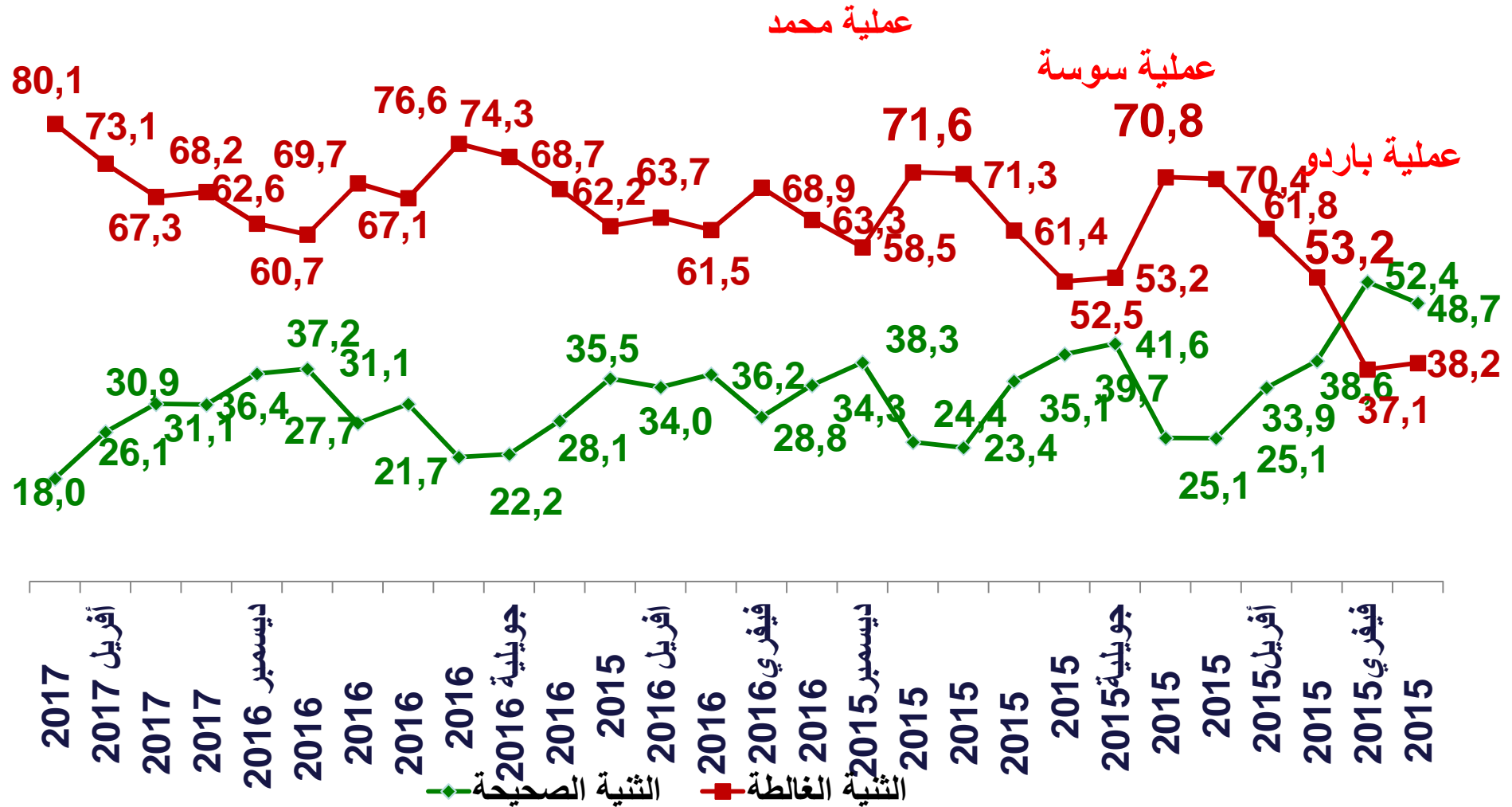
سير الأمور في البلاد حسب الفئة العمرية 2017

60	59-51	50-41	40-36	35-31	30-26	25-18		
35,4	20,2	18,2	11,9	21,9	14,6	6,0	18,0	الاتجاه الصحيح
62,2	75,8	80,2	85,3	77,1	84,6	92,8	80,1	
2,4	4,0	1,7	2,8	1,0	0,8	1,2	1,9	غير مصرح

سير الأمور في البلاد حسب المستوى التعليمي م 2017

مستوى تعليم	مستوى تعليم	مستوى تعليم ابة	لم يذهب إلى		
15,9	18,6	20,6	37,5	18,0	الاتجاه الصحيح
82,1	79,9	76,3	62,5	80,1	
2,1	1,6	3,1	0,0	1,9	غير مصرح

الأمور في بلادنا ماشية في الثنية الصحيحة ولا ماشية في الثنية

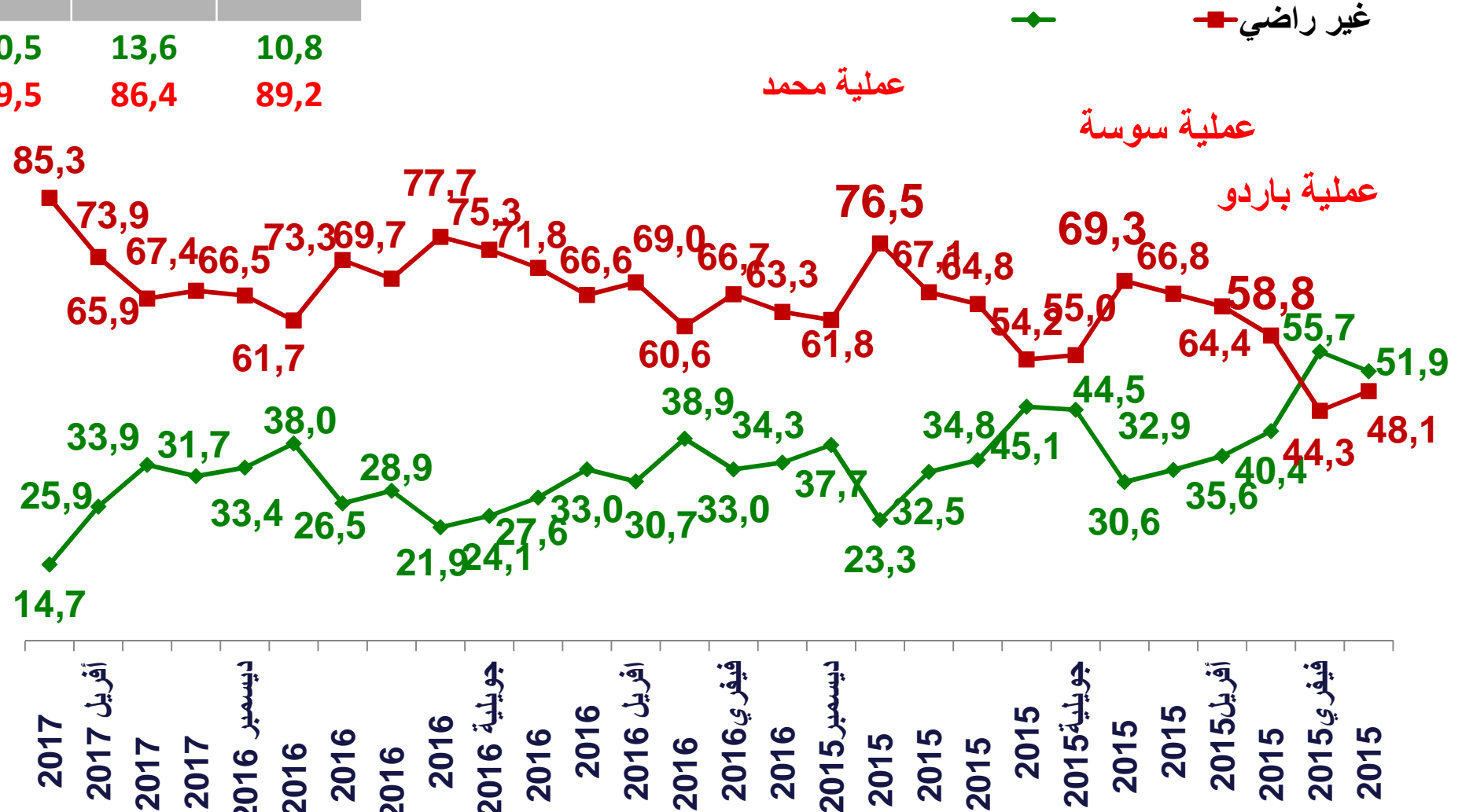


تطور الرضاء على سير الأمور في البلاد بين جانفي 2015 2017

بصفة عامة إلى أي درجة انت راضي على الطريقة الي تسير بها الأمور في بلادنا اليوم؟

	النهضة	الممتنعين
--	--------	-----------

20,5	13,6	10,8
79,5	86,4	89,2

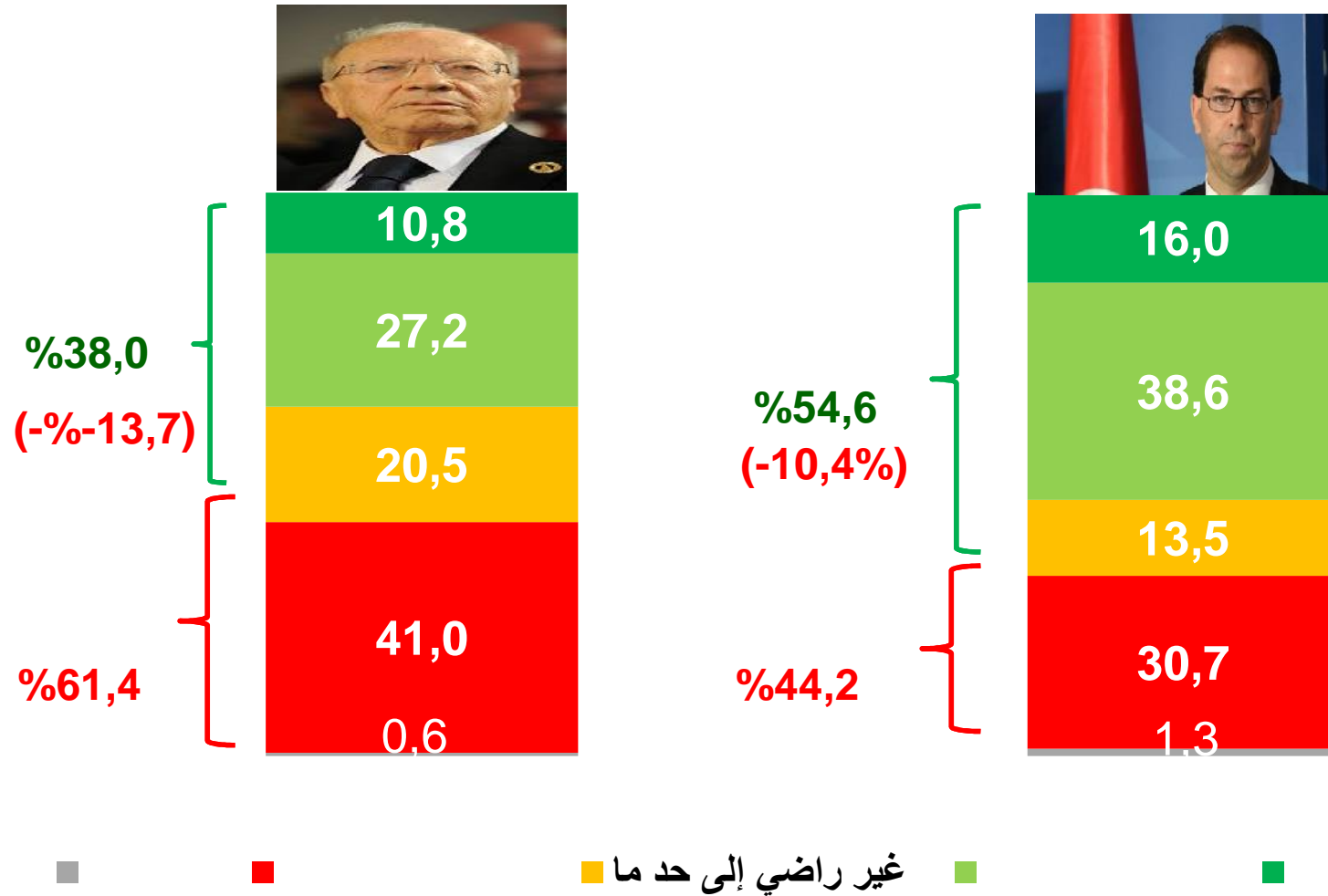


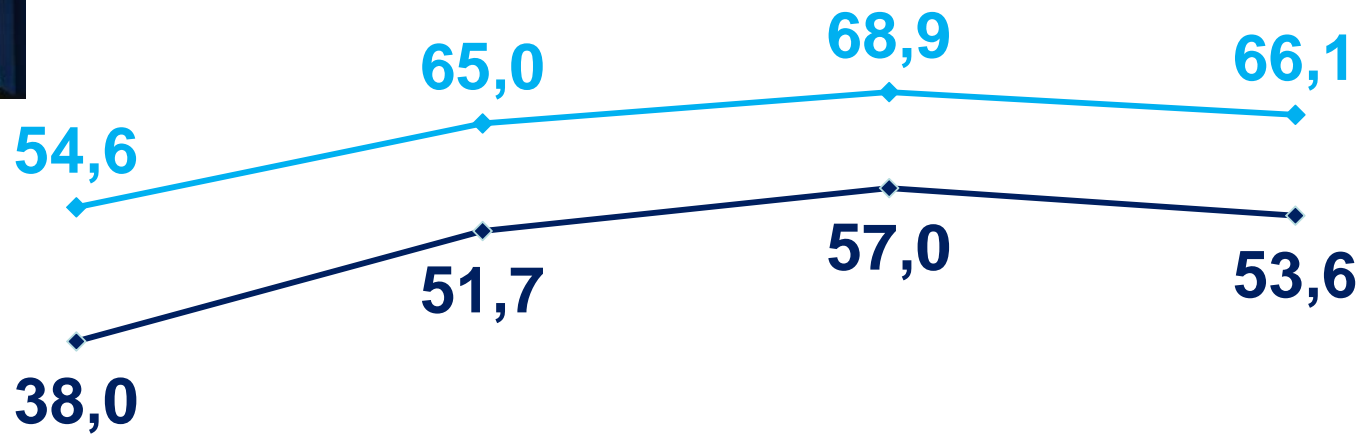
2017

-الباروميتر السياسي لسيفما-

درجة الرضاء على أداء الشخصيات

ماهي درجة _____ على أداء كل من الشخصيات السياسية التالية؟ راضي برشة، راضي إلى حد ما، غير راضي !





2017

2017 أفريل

2017

2017 فيفري



يوسف الشاهد

2017

-الباروميتر السياسي لسيجما-

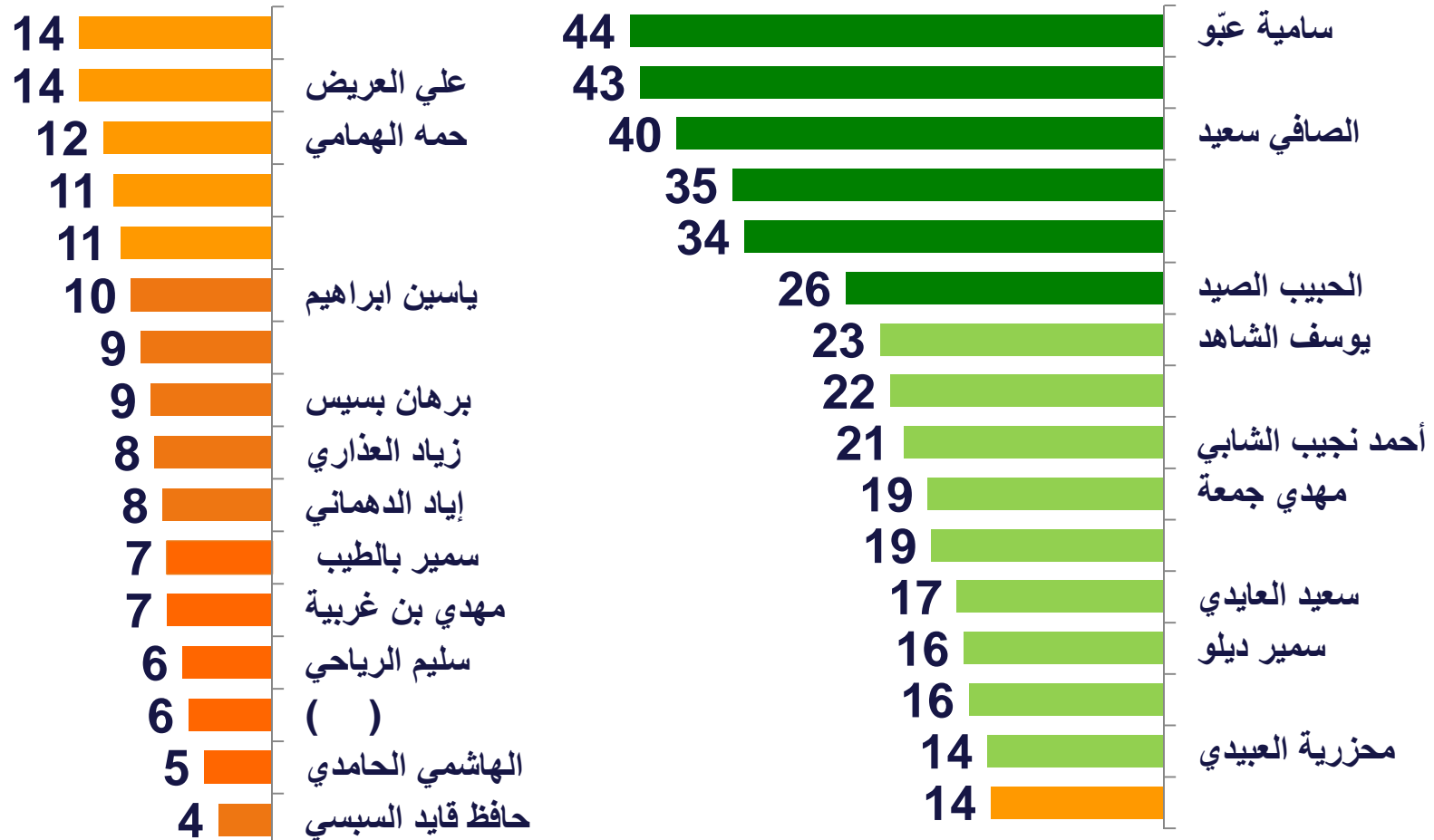
المنهجية : العينة ثققتهم
السياسيين
السياسية
رغبتهم رؤيتهم هاما الحياة السياسية
جهة
السياسيين
المستجوبين، تصميمها نتيجة اقتراحها
أشهر) الشخصيات السياسية
التونسيين.

3)

يخص الشخصيات السياسية

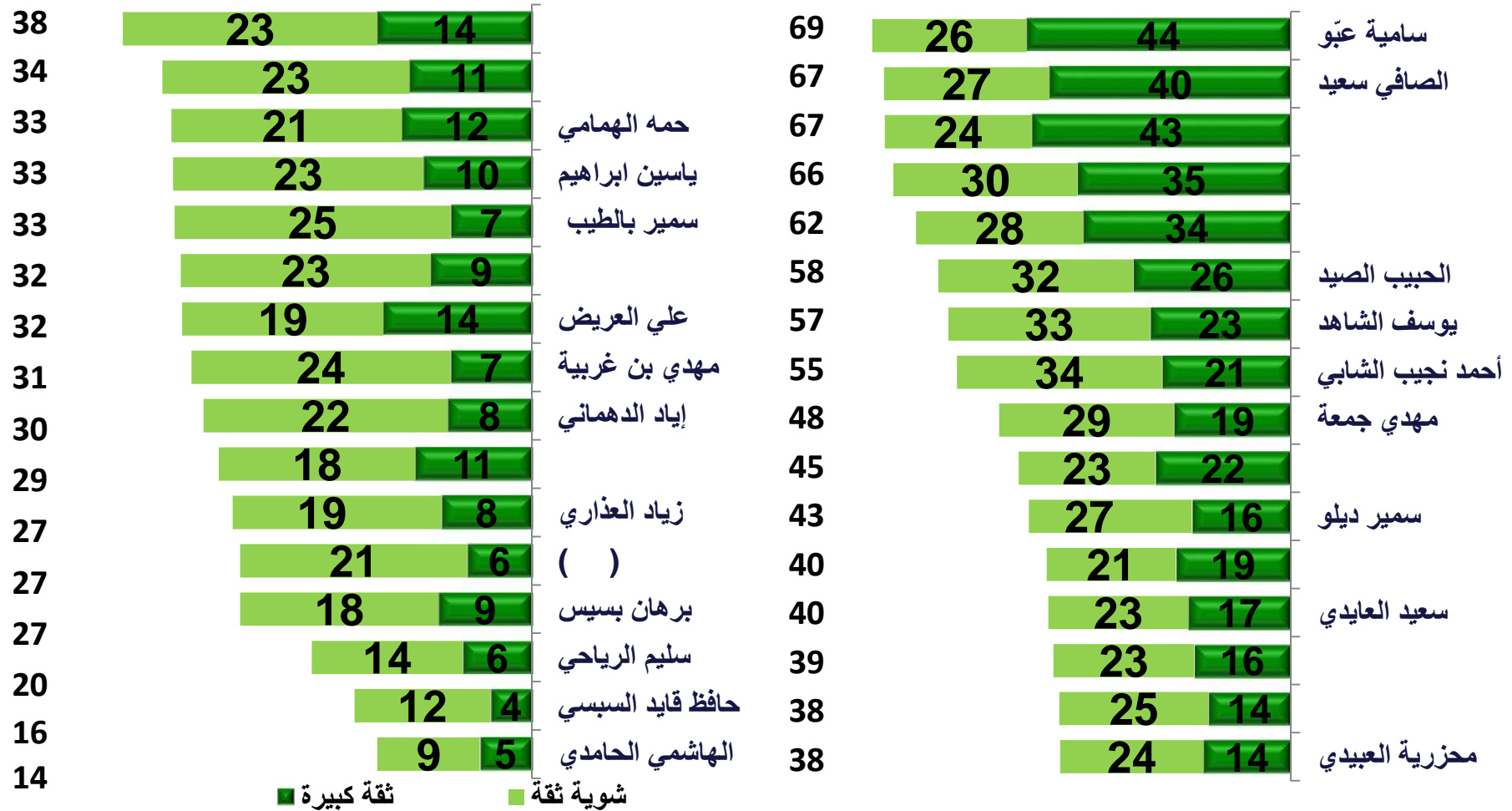
الثقة في الشخصيات السياسية

من فضلك باش نعطيك مجموعة من القادة السياسيين و انت قلتي بالنسبة لكل واحد ، قداش عندك فيه ___ بش يعمل فيما يتعلق بالشؤون السياسية و ادارة البلاد؟ ثقة كبيرة، شوية ثقة، موش برشة ثقة، معديش فيه ثقة بالك .



يخص الشخصيات السياسي

من فضلك باش نعطيك مجموعة من القادة السياسيين و انت قلتي بالنسبة لكل واحد ، قداش عندك فيه ___ بش يعمل فيما يتعلق بالشؤون السياسية و ادارة البلاد؟ ثقة كبيرة، شوية ثقة، موش برشة ثقة، معنديش فيه ثقة بالك .



2017

-الباروميتر السياسي لسيغما-

الثقة في ما يخص الشخصيات السياسية

ثقة القاعدة الانتخابية للنهضة (2014)

الشخصية	%	
	46	1
سمير ديلو	44	2
علي العريض	42	3
	38	4
	34	5
محززية العبيدي	33	6
زياد العذاري	18	7

2017

ثقة القاعدة الانتخابية للنداء الأعضاء المنتميين للحركة عند 2014

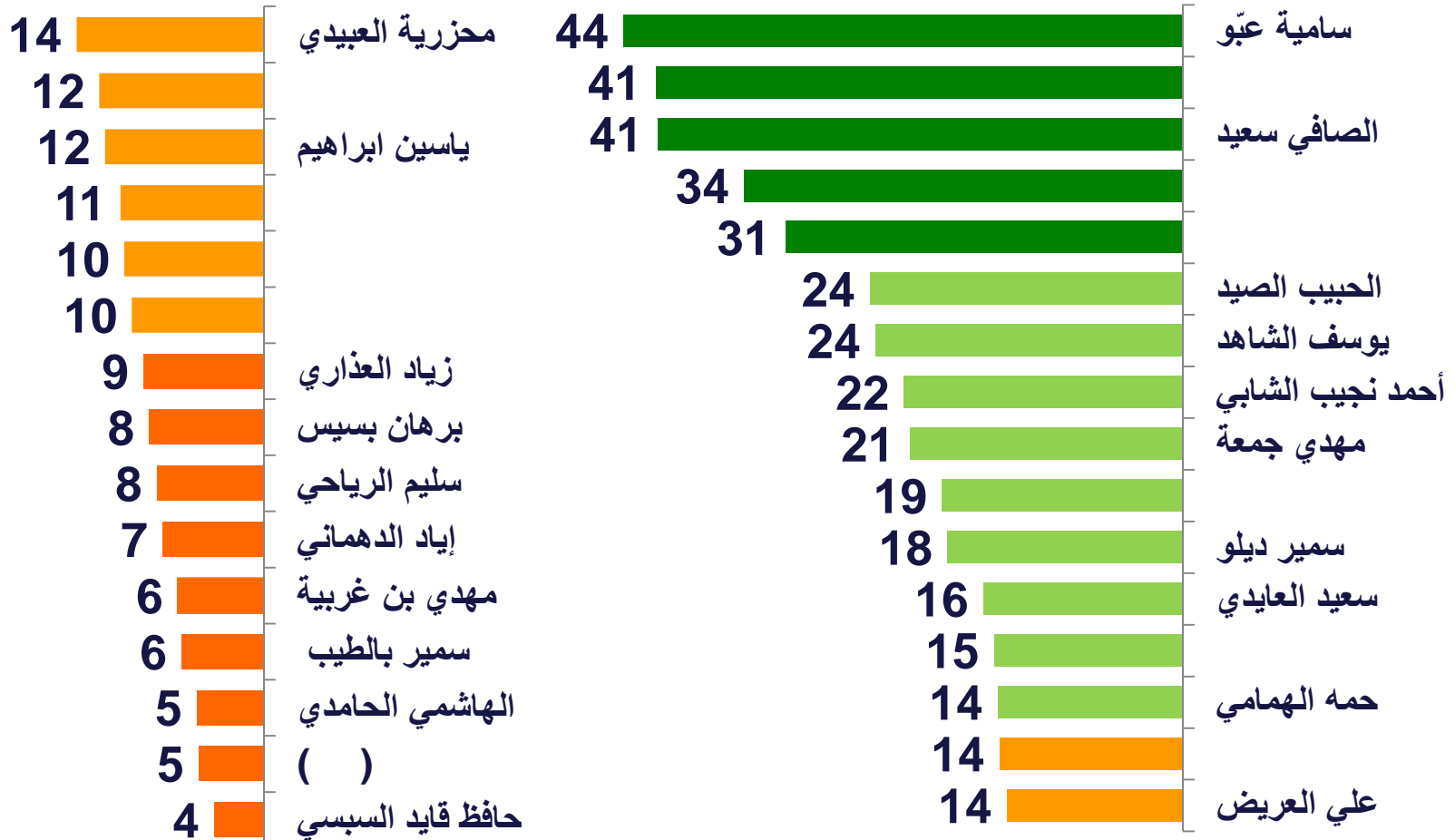
الشخصية	%	
	61	1
يوسف الشاهد	31	2
سعيد العايدي	27	3
	20	4
	13	5
	11	6
حافظ قايد السبسي	8	7

-الباروميتر السياسي لسيغما-

المستقبل السياسي للشخصيات

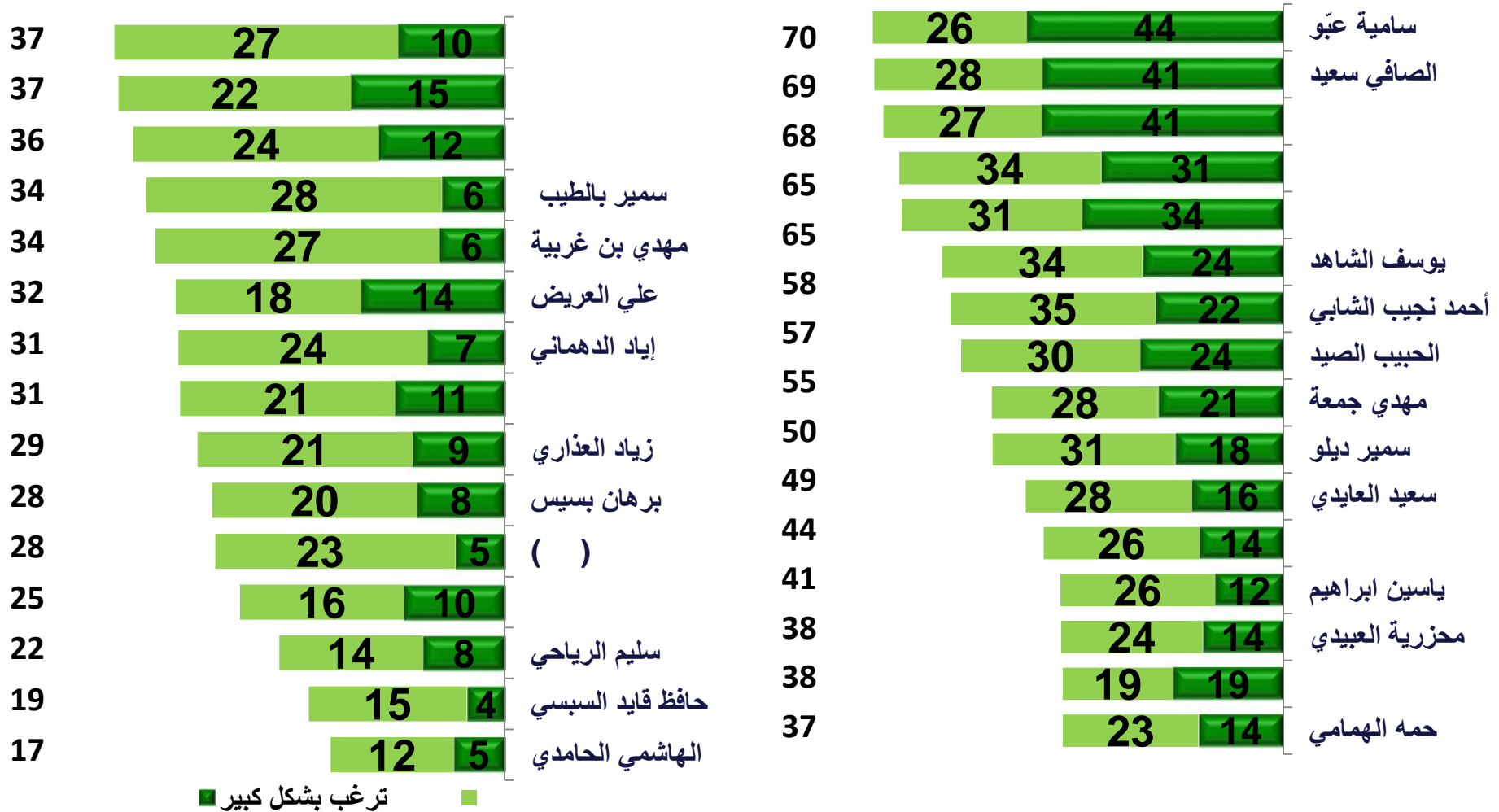
المستقبل السياسي للشخصيات

بالنسبة لكل من الشخصيات السياسية التالية قلنا إلى أي درجة ترغب في أن تراها تلعب دور هام في الحياة السياسية ترغب بشكل كبير، ترغب إلى حد ما، لا ترغب إلى حد ما، لا ترغب تماما؟



المستقبل السياسي للشخصيات

بالنسبة لكل من الشخصيات السياسية التالية قلتي إلى أي درجة ترغب في أن تراها تلعب دور هام في الحياة السياسية
ترغب بشكل كبير، ترغب إلى حد ما، لا ترغب إلى حد ما، لا ترغب تماما؟



المستقبل السياسي للشخصيات

المستقبل السياسي للقاعدة الانتخابية للنهضة في أعضاء الحركة

%	الشخصية	
45	سمير ديلو	1
44	علي العريض	2
41		3
36		4
34	محززية العبيدي	5
33		6
24	زياد العذاري	7

2017

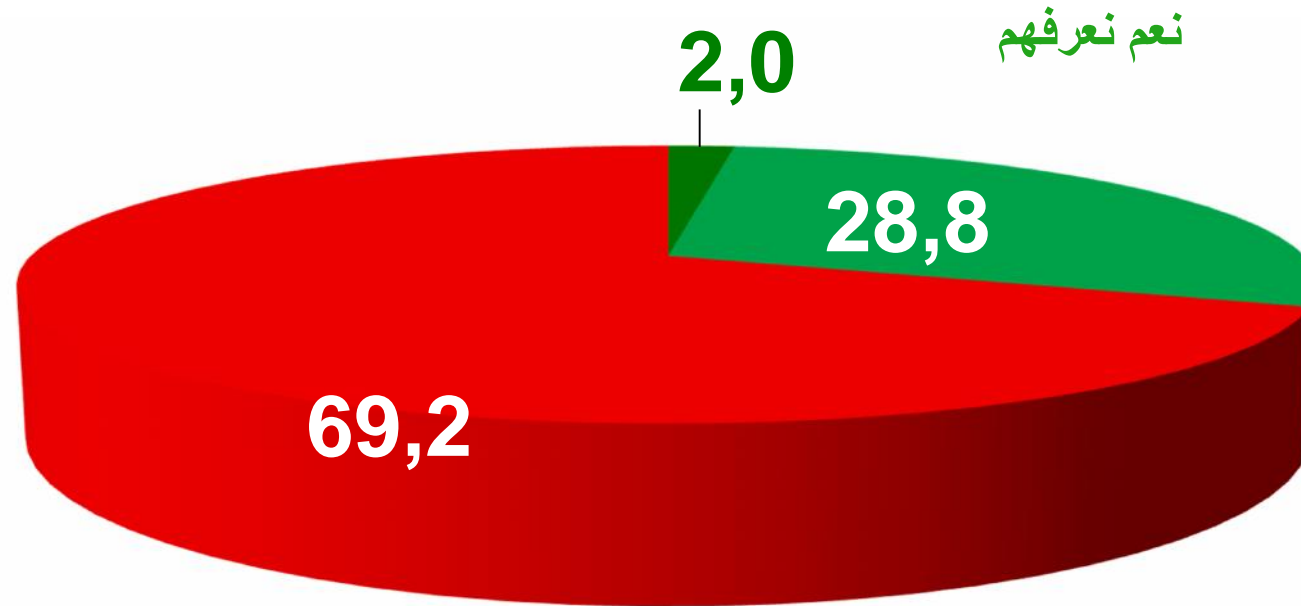
المستقبل السياسي لأعضاء النداء حسب (2014) الأعضاء المنتمين للحركة عند 2014

%	الشخصية	
57		1
35	يوسف الشاهد	2
26	سعيد العايدي	3
17		4
15		5
11		6
8	حافظ قايد السبسي	7

-الباروميتر السياسي لسيغما-

تقييمه للأوضاع

هل تعرف الاحكام إلي ينص عليها مشروع قانون المصالحة الوطنية ؟
نعم نعرفهم

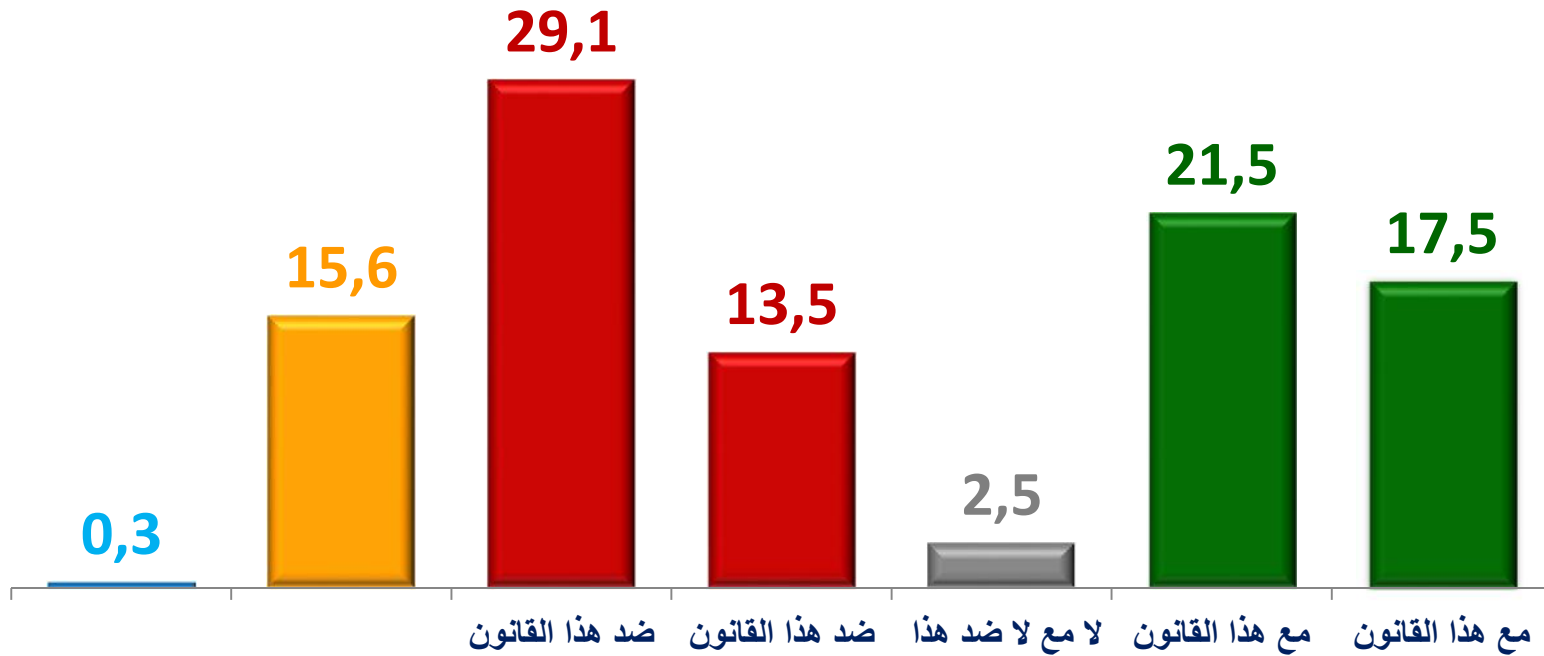


■ إي نعرفهم الكل ■ ■

هل انت مع أو ضدّ قانون المصالحة الوطنية ؟

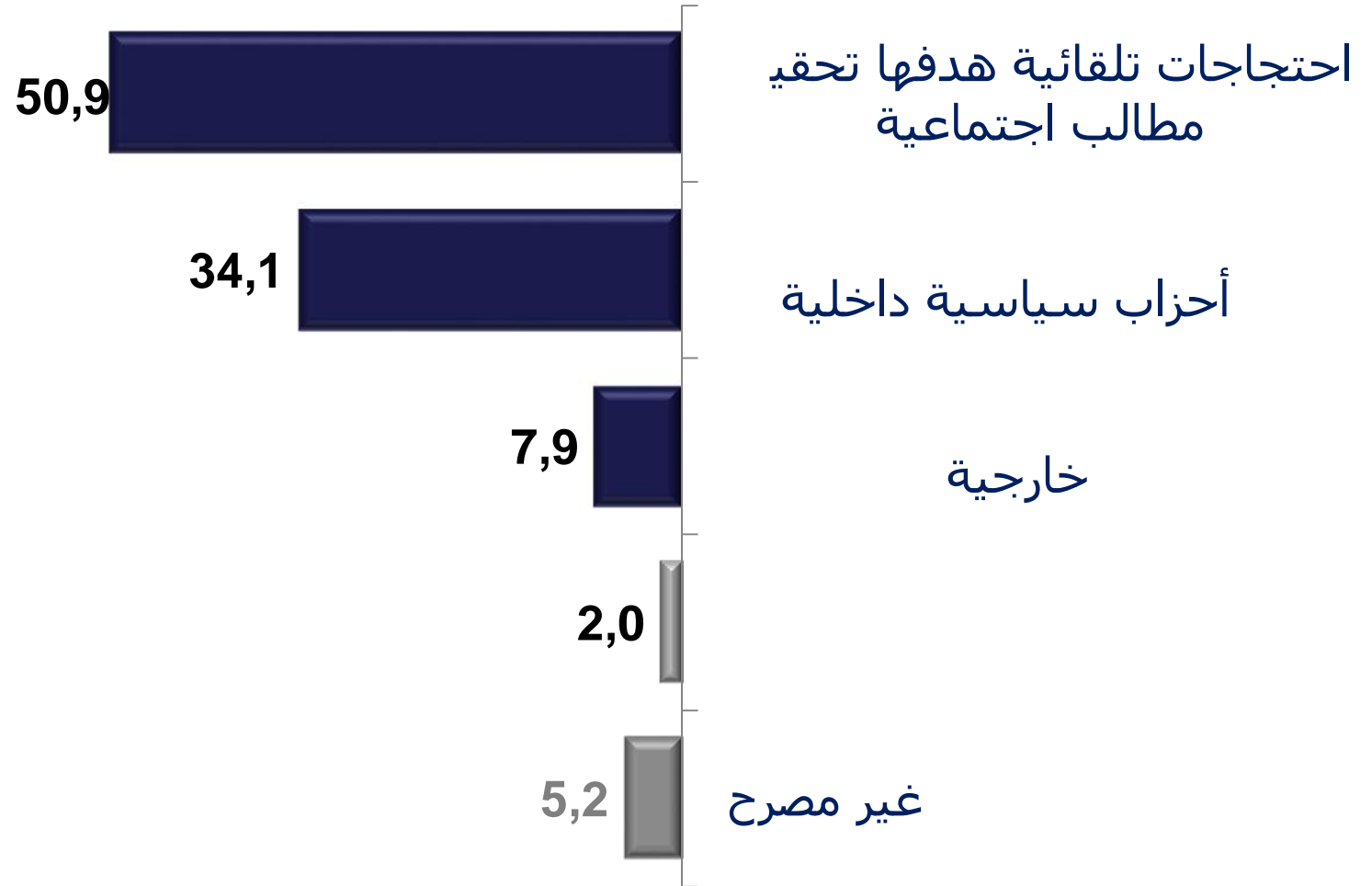
(42,6%)

(39,0%)



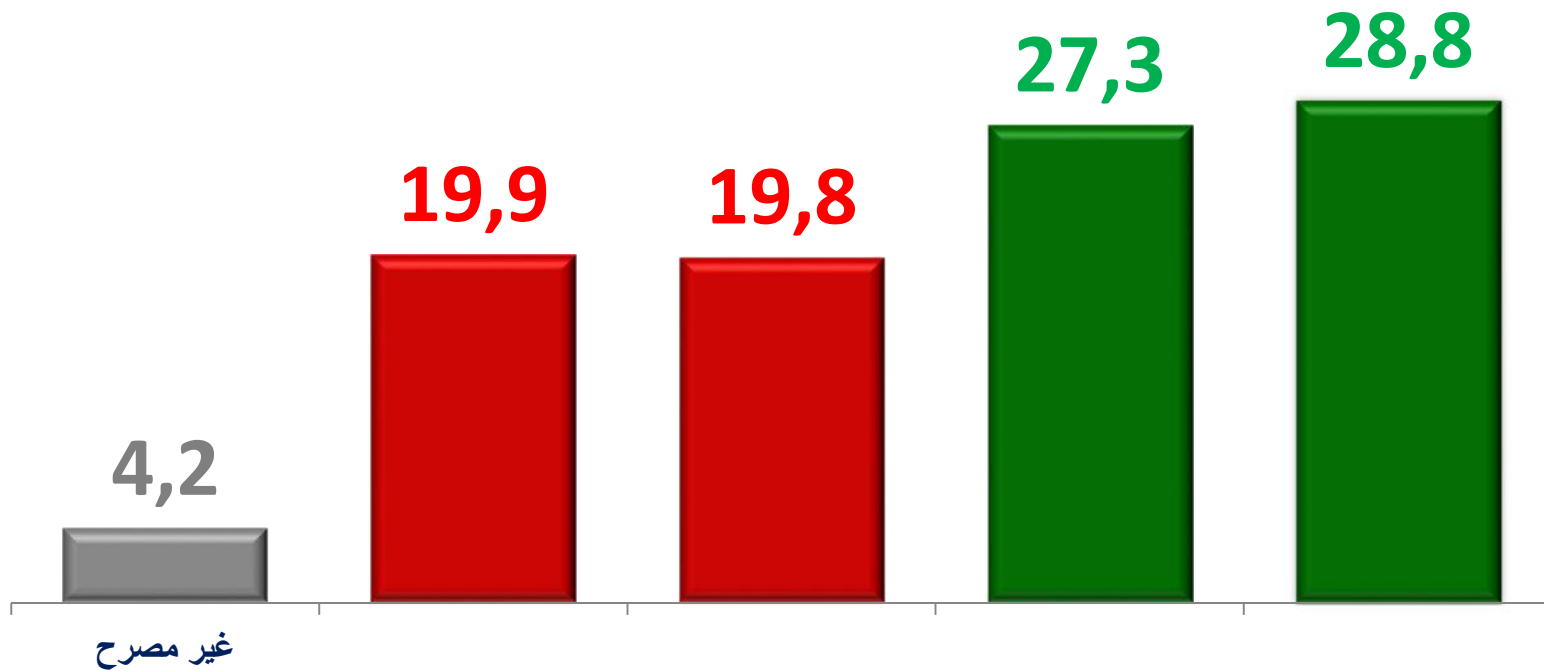
النهضة	
63,6	37,8
21,2	47,2
7,6	8,3
1,5	1,6
6,1	5,1

كيفاش ترى الاحتجاجات في تطاوين ؟



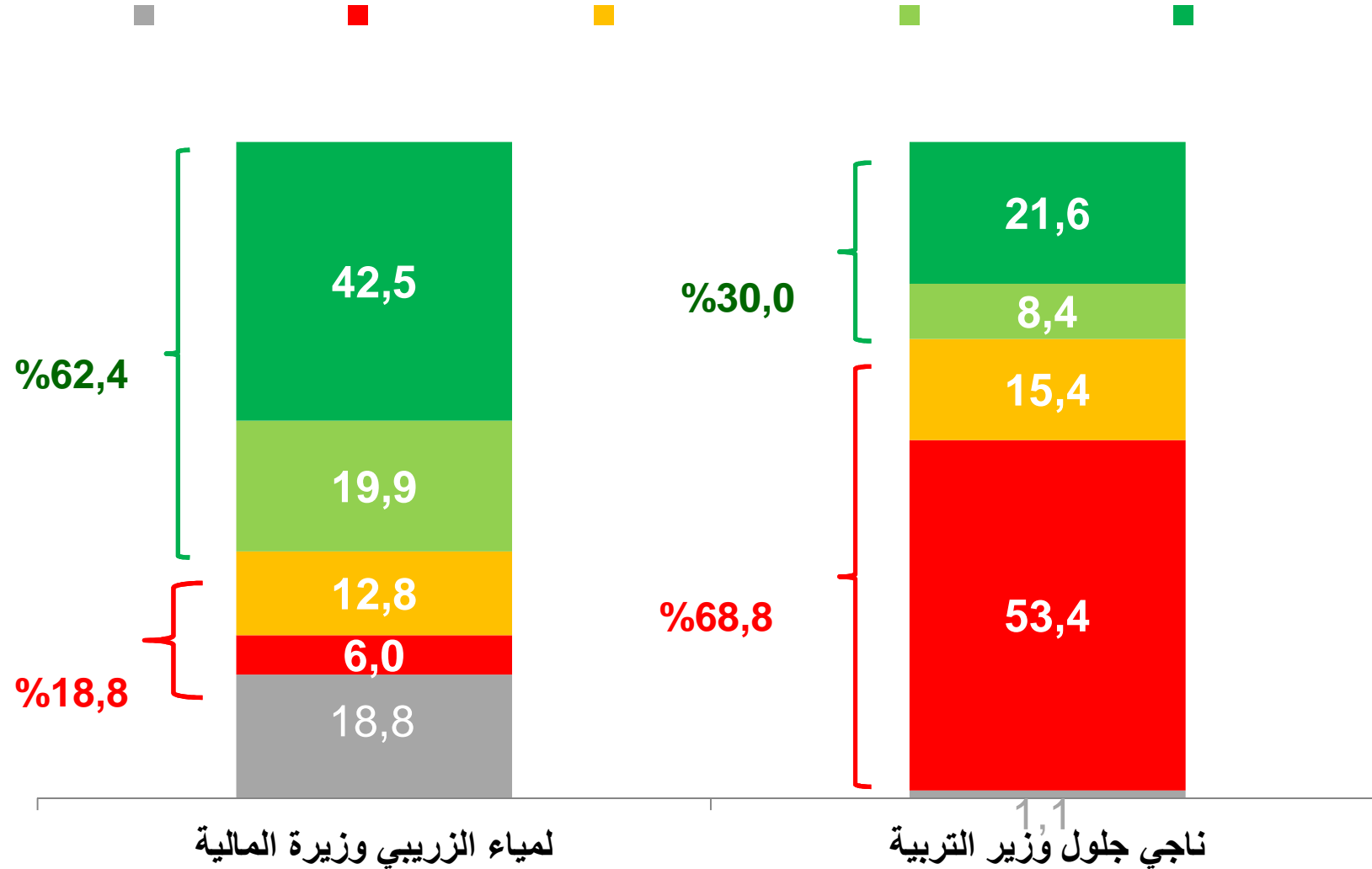
هل تساند أو تعارض الاحتجاجات في تطاوين ؟

(39,7%) (56,1%)



نسبة تأييد التونسيين للتحويلات الوزارية الأخيرة

خلال التحوير الوزاري الأخير ليوسف الشاهد, هل تؤيد أو تعارض اقالة كل من ؟



أولويات التونسي المنتظرة من الحكومة

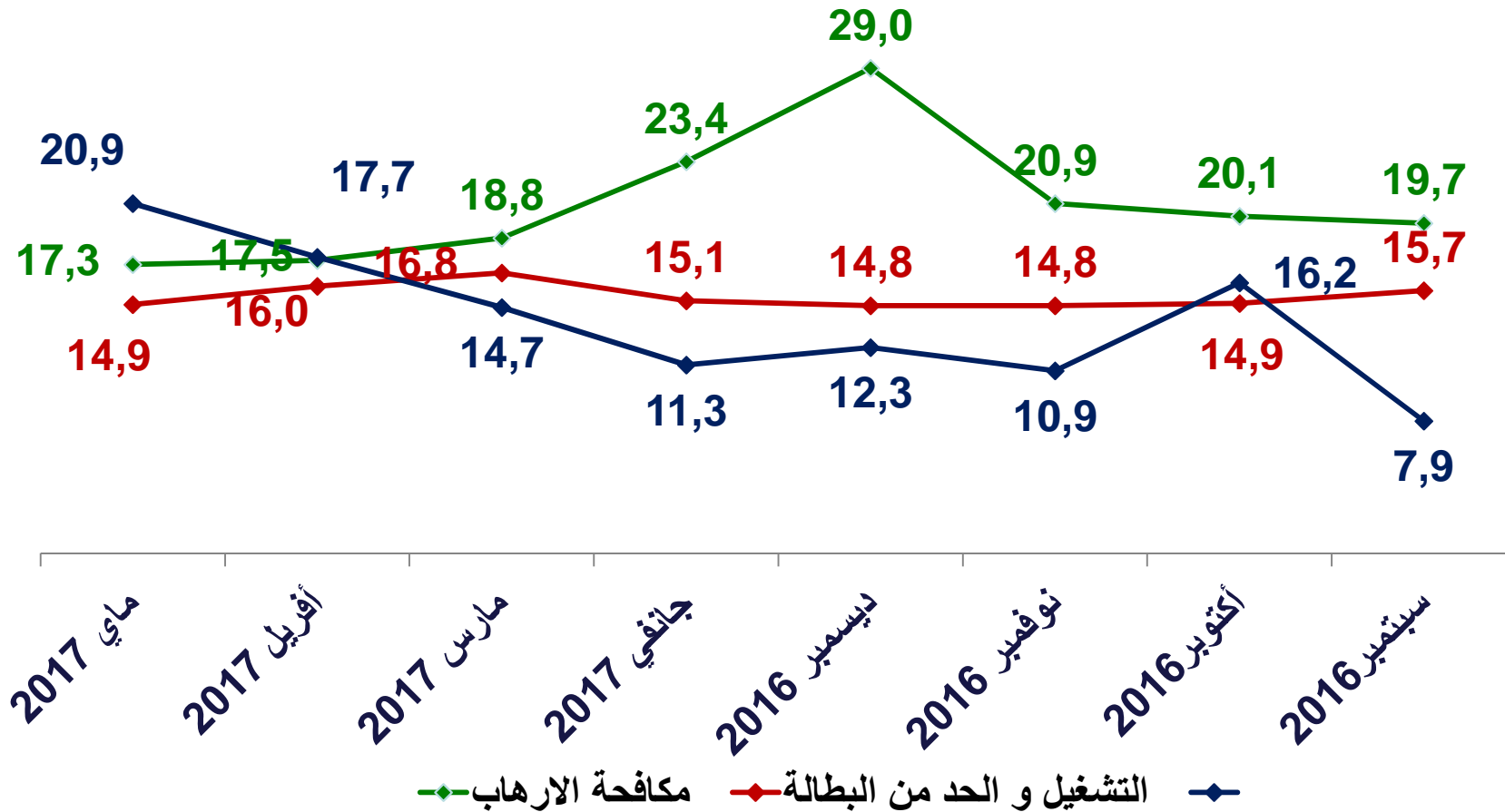
أفريل
2017

ما بين الحاجات هذوما حسب رايك شنيه أولوية الأولويات اللي الحكومة لازم تخدم عليها توه



تطور اولويات التونسي المنتظرة من الحكومة

ما بين الحاجات هذوما حسب رايك شنيه أولوية الأولويات اللي الحكومة لازم تخدم عليها توه



أولويات التونسي المنتظرة حسب الجهات

									الأولوية
15,8	26,2	20,3	26,5	19,6	17,5	21,4	20,3	20,9	
21,1	16,9	30,4	13,2	17,8	19,3	10,2	15,6	17,3	مكافحة الارهاب
12,3	15,4	7,2	19,1	15,9	12,3	15,3	18,2	15,3	تحسين ظروف العيش و الحد من غلاء المعيشة
21,1	15,4	15,9	13,2	13,1	15,8	15,3	13,5	14,9	التشغيل و الحد من
10,5	3,1	5,8	14,7	16,8	15,8	14,3	7,8	10,9	تحسين الاقتصاد
10,5	9,2	13,0	2,9	5,6	10,5	8,2	10,4	8,8	التنمية الجهوية والاستثمار في الجهات
3,5	9,2	1,4	4,4	3,7	3,5	11,2	6,3	5,8	اصلاح التعليم
1,8	4,6	2,9	4,4	0,9	5,3	3,1	4,7	3,5	
1,8	0,0	0,0	1,5	2,8	0,0	1,0	2,1	1,4	تحسين القطاع الصحي
1,8	0,0	1,4	0,0	2,8	0,0	0,0	0,5	0,8	تحسين البنية التحتية

أولويات التونسي المنتظرة حسب الجنس و الطبقة الاجتماعية

الأولوية	مرفهة	طبقة وسطى عليا	طبقة وسطى	طبقة شعبي			
	27,5	24,0	20,4	15,2	9,2	29,7	20,9
مكافحة الارهاب	17,6	14,0	17,1	22,2	20,3	15,0	17,3
تحسين ظروف العيش و الحد من غلاء المعيشة	15,7	14,4	14,5	17,7	15,4	15,2	15,3
التشغيل و الحد من البطالة	11,8	11,4	15,6	19,6	16,0	14,0	14,9
تحسين الاقتصاد	13,7	13,1	10,5	7,6	13,4	9,1	10,9
التنمية الجهوية والاستثما في الجهات	5,9	11,8	8,7	5,7	9,2	8,6	8,8
اصلاح التعليم	3,9	6,1	6,2	5,1	9,5	2,9	5,8
	3,9	2,2	4,4	3,8	3,6	3,4	3,5
تحسين القطاع الصحي	0,0	0,9	1,1	3,2	2,3	0,7	1,4
تحسين البنية التحتية	0,0	1,3	1,1	0,0	0,7	1,0	0,8

أولويات التونسي المنتظرة حسب الفئة العمرية

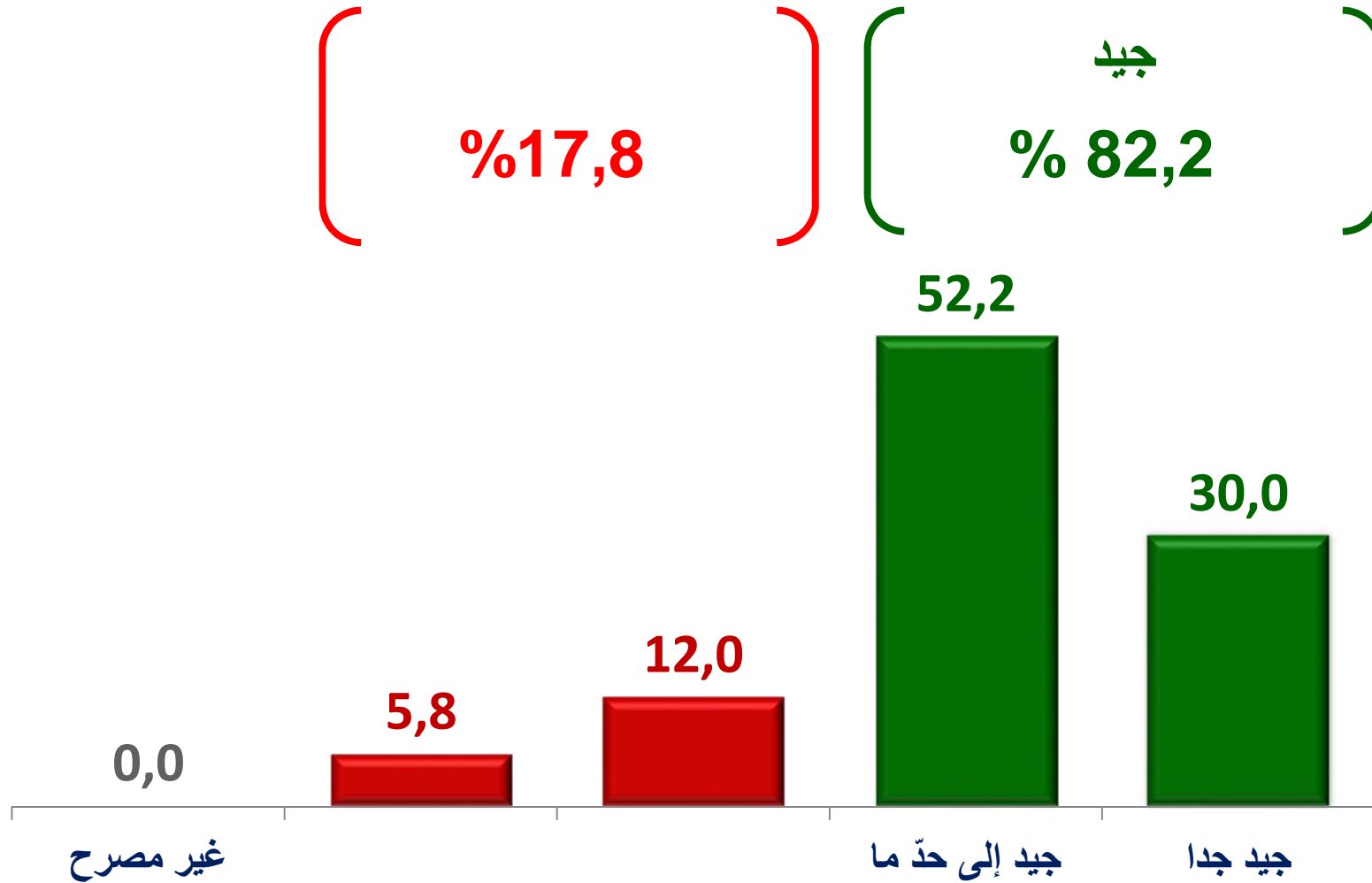
60	59-51	50-41	40-36	35-31	30-26	25-18	الأولوية	
18,3	22,2	20,7	25,7	28,1	20,3	8,4	20,9	
29,3	20,2	15,7	11,9	18,8	13,0	15,7	17,3	مكافحة الارهاب
9,8	11,1	15,7	20,2	15,6	21,1	9,6	15,3	تحسين ظروف العيش و الحد من غلاء المعيشة
9,8	18,2	8,3	9,2	17,7	17,9	25,3	14,9	التشغيل و الحد من البط
9,8	11,1	12,4	11,0	10,4	13,0	7,2	10,9	تحسين الاقتصاد
8,5	7,1	10,7	10,1	5,2	5,7	15,7	8,8	التنمية الجهوية والاست في الجهات
6,1	5,1	8,3	5,5	1,0	3,3	12,0	5,8	اصلاح التعليم
3,7	5,1	6,6	2,8	2,1	2,4	1,2	3,5	
2,4	0,0	0,0	1,8	1,0	2,4	2,4	1,4	تحسين القطاع الصحي
0,0	0,0	0,8	1,8	0,0	0,8	2,4	0,8	تحسين البنية التحتي

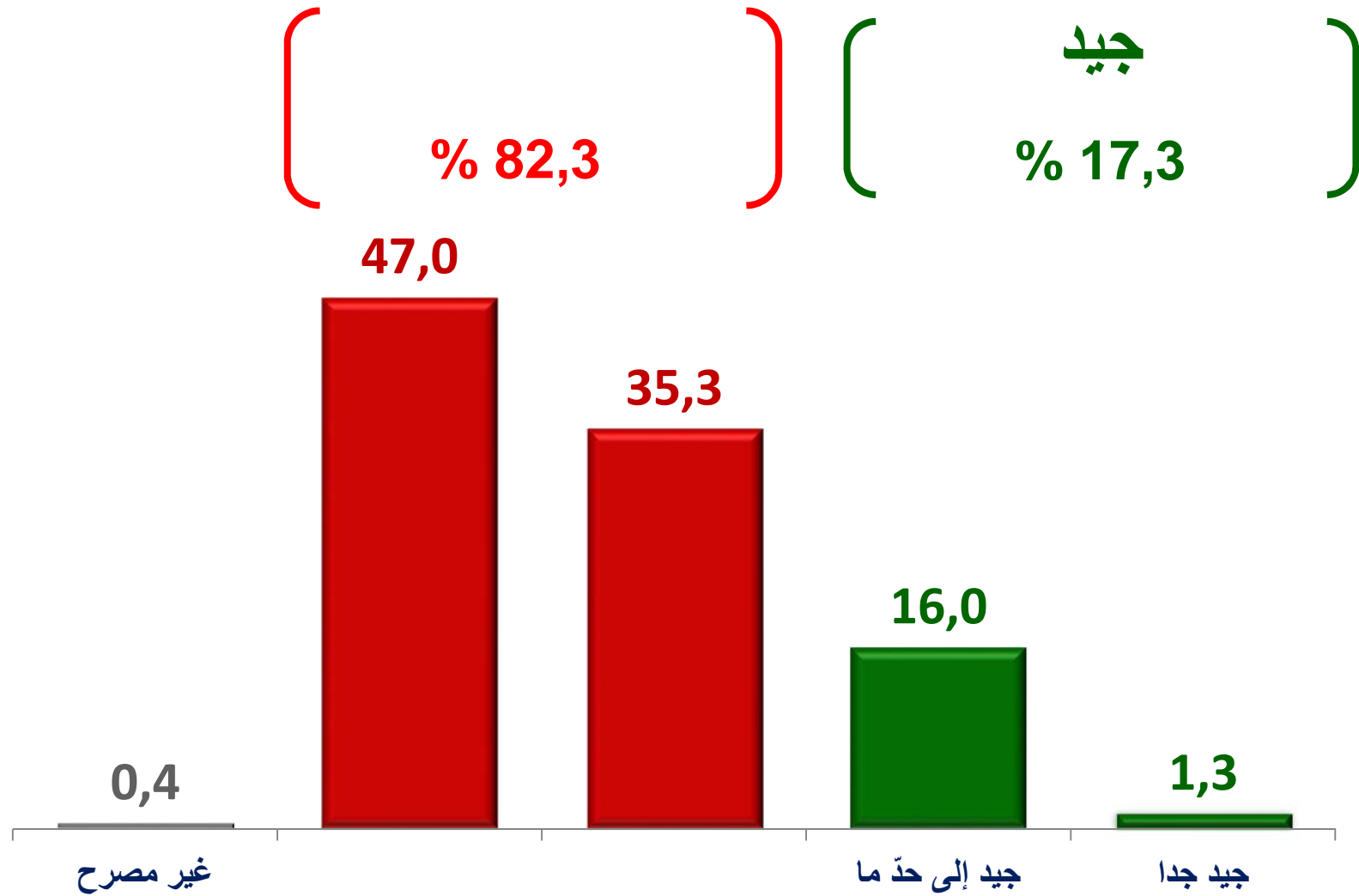
الأولوية	لم يذهب إلى	تعليم	تعليم	تعليم
	22,2	0,0	12,5	21,8
مكافحة الارهاب	16,6	28,6	15,3	20,6
تحسين ظروف العيش و الحد من غلاء المعيشة	16,3	14,3	23,6	16,1
التشغيل و الحد من البطالة	14,3	14,3	18,1	12,5
تحسين الاقتصاد	11,4	28,6	12,5	9,7
التنمية الجهوية والاستثمار في الجهات	8,1	0,0	5,6	8,5
اصلاح التعليم	5,7	14,3	6,9	4,0
	3,2	0,0	4,2	4,0
تحسين القطاع الصحي	1,3	0,0	1,4	2,0
تحسين البنية التحتية	0,7	0,0	0,0	0,8
				26,3
				12,5
				14,2
				15,1
				12,5
				8,6
				6,9
				2,2
				0,4
				0,9

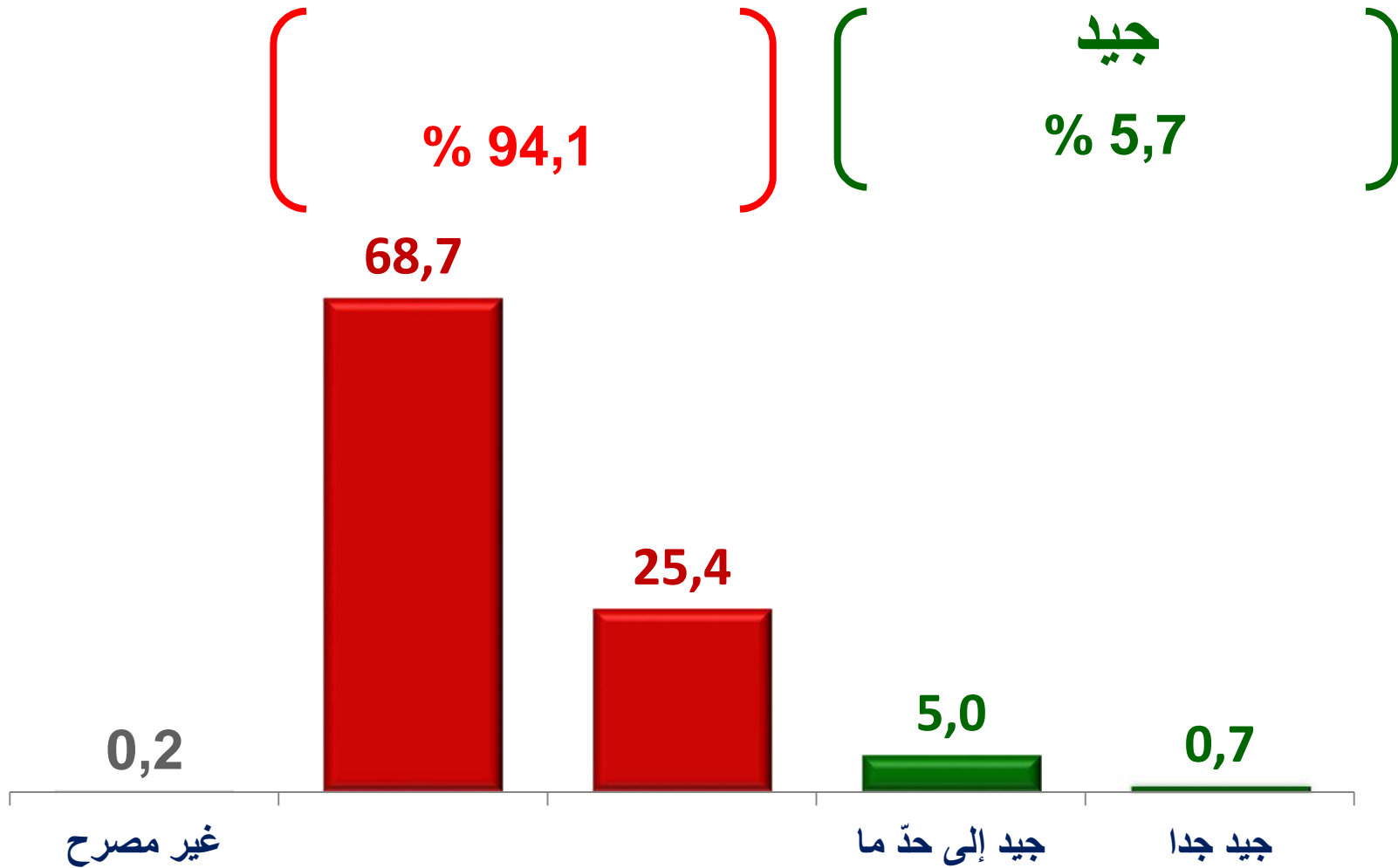
كيفاش تقيم الوضع بالنسبة لكل من المجالات التالية؟

أفريل 2017









الهيكل السياسي و الادارية

ثقة التونسي في المؤسسات و الهياكل

باش نعطيك مجموعة من المؤسسات و الهياكل السياسية و الادارية و انت قلني في كل مرة قداش عندك فيها ثقة بش تعمل الحاجة المناسبة فيما يتعلق

